

20  
22

# PROFIL KESEHATAN

UPTD PUSKESMAS LAMPER TENGAH



## KATA PENGANTAR

Profil Kesehatan Puskesmas Lamper Tengah ini digunakan sebagai sarana untuk memantau dan mengevaluasi pencapaian hasil kinerja dan penyelenggaraan Standar Pelayanan Kesehatan Minimal (SPM).

Dalam profil kesehatan ini kami menyajikan data dan informasi serta analisis sederhana tentang gambaran umum Puskesmas Lamper Tengah, pembangunan kesehatan yang telah dicapai, kinerja pelayanan kesehatan baik sektor kesehatan maupun sektor yang terkait dengan kesehatan, serta masalah dan faktor-faktor yang mempengaruhi.

Kami menyadari bahwa data dan informasi yang disajikan masih jauh dari sempurna, oleh sebab itu kami senantiasa mengharapkan saran, kritik, dan masukan dari semua pihak agar kami dapat menyajikan informasi sesuai yang dibutuhkan.

Kami bersyukur kepada Tuhan Yang Maha Esa dan menyampaikan terima kasih kepada semua pihak yang telah ikut membantu, baik secara langsung maupun tidak langsung dalam penyusunan profil ini.

Harapan kami semoga profil ini bermanfaat bagi pembangunan kesehatan dan pihak lain yang membutuhkan.

Semarang, Januari 2023

Kepala UPTD Puskesmas Lamper Tengah



dr. Aprilia Mahatmanti

NIP. 197904062009042003

## DAFTAR ISI

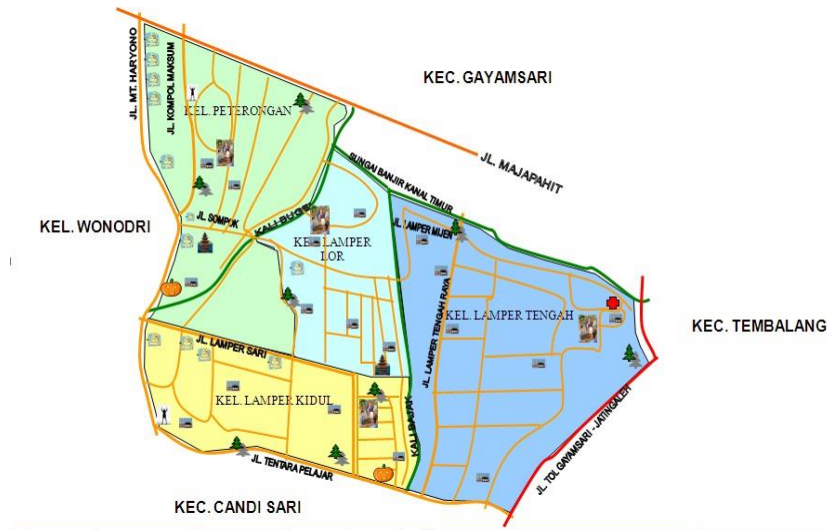
### Daftar Isi

|   |           |
|---|-----------|
| <b>BAB I.....</b>   | <b>4</b>  |
| <b>DEMOGRAFI.....</b>   | <b>4</b>  |
| A. KEADAAN PENDUDUK.....  | 6         |
| C. KEADAAN PENDIDIKAN.....  | 8         |
| <b>SARANA KESEHATAN.....</b>  | <b>10</b> |
| A. JUMLAH TENAGA KESEHATAN.....                                       | 19        |
| B. DISTRIBUSI SEMBILAN TENAGA KESEHATAN STRATEGI DI<br>PUSKESMAS..... | 21        |
| <b>BAB IV.....</b>  | <b>25</b> |
| <b>PEMBIAYAAN KESEHATAN.....</b>                                      | <b>25</b> |
| A. KEPESERTAAN JAMINAN KESEHATAN.....                                 | 25        |
| <b>BAB V.....</b>   | <b>26</b> |
| <b>KESEHATAN KELUARGA.....</b>  | <b>26</b> |
| A. KESEHATAN IBU.....   | 26        |
| C. GIZI.....  | 29        |
| 1. Pemberian ASI Eksklusif.....                                       | 29        |
| 2. Pemberian Kapsul Vitamin A Balita Usia 6-59 Bulan.....             | 30        |
| 3. Penimbangan dan Status Gizi Balita.....                            | 30        |
| 4. Kasus Gizi Buruk.....  | 30        |
| D. PELAYANAN KESEHATAN USIA PRODUKTIF.....                            | 32        |
| E. PELAYANAN KESEHATAN USILA (60+ TAHUN).....                         | 32        |
| <b>BAB VI.....</b>  | <b>34</b> |
| <b>PENGENDALIAN PENYAKIT.....</b>                                     | <b>34</b> |
| A. PENYAKIT MENULAR LANGSUNG.....                                     | 34        |
| B. PENYAKIT YANG DAPAT DICEGAH DENGAN IMUNISASI.....                  | 35        |
| C. PENYAKIT MENULAR BERSUMBER BINATANG.....                           | 39        |
| D. IMUNISASI.....   | 41        |
| 1. Cakupan Imunisasi Pada Bayi.....                                   | 41        |
| 2. Cakupan Imunisasi Td pada Ibu Hamil dan WUS.....                   | 41        |
| 3. Cakupan Desa UCI.....  | 42        |
| E. PENYAKIT TIDAK MENULAR.....  | 42        |
| F. KEJADIAN LUAR BIASA.....   | 45        |
| <b>BAB VII.....</b>   | <b>46</b> |
| <b>KESEHATAN LINGKUNGAN.....</b>                                      | <b>46</b> |
| A. SARANA AIR MINUM.....  | 46        |
| B. AKSES SANITASI YANG LAYAK.....                                     | 46        |
| C. SANITASI TOTAL BERBASIS MASYARAKAT ( STBM ).....                   | 46        |
| D. TEMPAT- TEMPAT UMUM ( TTU ).....                                   | 47        |
| E. KEAMANAN PANGAN.....   | 47        |

## BAB I

### DEMOGRAFI

Secara geografis letak puskesmas Lamper Tengah berada di kecamatan Semarang Selatan dengan batas-batas wilayah :



Gambar 1.1 Peta wilayah Kerja Puskesmas Lamper Tengah

- Sebelah Utara : Kelurahan Gayamsari, Kec. Gayamsari
- Sebelah Selatan : Kelurahan Jomblang Kec. Candisari
- Sebelah Timur : Kelurahan Sendang Guwo, Kec. Tembalang
- Sebelah Barat : Kelurahan Wonodri, Kec. Semarang Selatan.

Karena Kondisi Puskemas pada tanah yang berada di dataran paling rendah dibandingkan di lingkungan sekitarnya maka bila musim penghujan sering terjadi banjir. Puskesmas Lamper Tengah sebagai salah satu Puskesmas yang berada di Kecamatan Semarang Selatan dengan luas wilayah 180.20 Ha dengan jumlah penduduk 29.912 jiwa dan Jumlah RT/RW 184 / 27 mempunyai 4 Kelurahan Binaan yaitu :

- Kelurahan Peterongan
- Kelurahan Lamper Kidul
- Kelurahan Lamper tengah
- Kelurahan Lamper Lor

Letak puskesmas yang berada di wilayah Kelurahan Lamper Tengah dan cukup sulit

untuk dijangkau dari kelurahan lain dikarenakan transportasi menuju Puskesmas masih sulit ( tidak dilewati oleh kendaraan Umum selain Becak ) sehingga walaupun biaya Puskesmas gratis tapi transportasi cenderung lebih mahal. Sehingga masyarakat lebih memilih puskesmas lain yang lebih mudah transportasinya. Untuk mengatasi hal tersebut Puskesmas melaksanakan kegiatan Puskesmas Keliling dengan transportasi yang tersedia di Puskesmas ( Mobil Puskesmas dan Motor)

## A. KEADAAN PENDUDUK

### 1. Jumlah dan Persebaran Penduduk

Jumlah Penduduk Puskesmas tahun Lamper Tengah 2022 sebesar 29.912 jiwa, yang terdiri atas jumlah Penduduk laki - laki sebesar 14.685 jiwa dan jumlah penduduk perempuan sebesar 15.227 jiwa.

Konsentrasi Penduduk di suatu desa dapat dipelajari dengan menggunakan kepadatan penduduk. Kepadatan penduduk menunjukkan rata-rata jumlah penduduk per 1 kilometer persegi. Semakin besar angka kepadatan penduduk menunjukkan bahwa semakin padat penduduk yang mendiami wilayah tersebut.

Kepadatan penduduk menurut Desa dapat dilihat pada lampiran Tabel di bawah ini:

Tabel 1.2 Jumlah Penduduk dan Penyebaran Penduduk

| No | Kelurahan     | Jumlah Penduduk |           |        |
|----|---------------|-----------------|-----------|--------|
|    |               | Laki-Laki       | Perempuan | Total  |
| 1  | Lamper Tengah | 6.445           | 6.497     | 12.942 |
| 2  | Lamper Lor    | 2.822           | 2.977     | 5.799  |
| 3  | Lamper Kidul  | 2.064           | 2.159     | 4.223  |
| 4  | Peterongan    | 3.354           | 3.594     | 6.948  |
|    |               | 14.685          | 15.227    | 29.912 |

*Sumber: Data Statistik Kec.Semarang Selatan BPS, 2022*

Berdasarkan tabel di atas dapat diketahui bahwa kepadatan penduduk di wilayah Puskesmas Lamper Tengah belum merata. Kepadatan penduduk tertinggi terdapat di kelurahan Lamper Tengah dengan 12.942 jiwa dan Penduduk yang paling Rendah terdapat di kelurahan Lamper Kidul sebesar 4.223 Jiwa.

### 2. Rasio Jenis Kelamin

Rasio Jenis kelamin adalah perbandingan antara jumlah penduduk pria dan jumlah penduduk wanita. Jumlah penduduk wanita lebih banyak dari pada penduduk pria yaitu sebesar 15.227 jiwa dengan perbandingan dengan penduduk pria tidak jauh berbeda.

## B. KEADAAN EKONOMI

Kondisi perekonomian merupakan salah satu aspek yang di ukur dalam menentukan keberhasilan pembangunan suatu Negara. Produk Domestik Bruto perkapita merupakan produk Domestik Bruto atas dasar harga berlaku dibagi dengan jumlah penduduk pertengahan tahun.

Mata pencarian penduduk di wilayah kerja Puskesmas Lamper Tengah beragam sedang keadaan sosial ekonomi di wilayah kerja Puskesmas Lamper Tengah tidak merata di beberapa wilayah mempunyai sosial ekonomi yang menengah, sedang di sebagian wilayah dengan sosial ekonomi yang kurang.

Tabel 1.3 Penduduk Menurut Pekerjaan Puskesmas Lamper Tengah Tahun 2022

| Pekerjaan             | JUMLAH PENDUDUK |           |
|-----------------------|-----------------|-----------|
|                       | Laki-laki       | Perempuan |
| 1                     | 2               | 3         |
| Belum/ Tidak Bekerja  | 3.781           | 3.522     |
| Mengurus Rumah Tangga | -               | 3.772     |
| Pelajar/ Mahasiswa    | 2.196           | 1.902     |
| Pensiunan             | 197             | 157       |
| PNS                   | 310             | 252       |
| TNI                   | 26              | 2         |
| Polri                 | 41              | 2         |
| Perdagangan           | 32              | 19        |
| Petani/ Pekebun       | 7               | 5         |
| Nelayan/ Perikanan    | 8               | 4         |
| Industri              | -               | 1         |
| Konstruksi            | 5               | -         |
| Transportasi          | 2               | 1         |
| Karyawan Swasta       | 5.066           | 3.223     |
| Karyawan              | 76              | 56        |
| Buruh Harian Lepas    | 372             | 176       |
| Dosen                 | 32              | 46        |
| Guru                  | 49              | 122       |
| Dokter                | 33              | 39        |

|            |       |     |
|------------|-------|-----|
| Bidan      | -     | 8   |
| Perawat    | 6     | 27  |
| Apoteker   | 1     | 3   |
| Pedagang   | 106   | 146 |
| Wiraswasta | 1.088 | 654 |

Sumber: Data Statistik Kec.Semarang Selatan BPS, 2022

### C. KEADAAN PENDIDIKAN

Pendidikan merupakan salah satu Indikator yang kerap ditelaah dalam mengukur tingkat pembangunan manusia suatu Negara. Pendidikan berkontribusi terhadap perubahan perilaku masyarakat.pendidikan menjadi pelopor utama dalam rangka penyiapan sumber daya manusia dan merupakan salah satu aspek pembangunan yang merupakan syarat mutlak untuk mewujudkan tujuan pembangunan nasional. Untuk peningkatan peran pendidikan dalam pembangunan, maka kualitas pendidikan harus ditingkatkan salah satunya dengan meningkatkan status pendidikan. Pendidikan merupakan salah satu sarana untuk meningkatkan kecerdasan dan ketrampilan manusia.peningkatan mutu pendidikan harus terus diupayakan di mulai dengan membuka kesempatan seluas – luasnya kepada penduduk untuk mengenyam pendidikan,hingga pada peningkatan kualitas dan kuantitas sarana dan prasarana pendidikan,Ijazah tertinggi yang dimiliki seseorang merupakan indikator pokok kualitas pendidikan formal.Semakin tinggi ijazah yang dimiliki oleh rata-rata penduduk suatu Negara semakin tinggi Intelegualitas Negara tersebut. Tingkat pendidikan diwilayah Puskesmas Lamper Tengah pada tahun 2022 dapat dilihat pada tabel berikut:

Tabel.1.5 Tingkat Pendidikan Penduduk Di wilayah Puskesmas Lamper Tengah Tahun 2022

| Tingkat Pendidikan (Tahun) | Jumlah        |
|----------------------------|---------------|
| 1                          | 2             |
| Tamat SD                   | 1.322         |
| Tamat SLTP                 | 3.067         |
| Tamat SLTA                 | 8.299         |
| Akademi/ Perguruan Tinggi  | 4.386         |
| Tidak/belum tamat SD       | 3.839         |
| Belum Sekolah              | 6.994         |
| <b>Jumlah</b>              | <b>27.907</b> |

Sumber: Data Statistik Kec.Semarang Barat BPS, 2022

Berdasarkan tabel diatas, menunjukkan bahwa tingkat pendidikan terbanyak di wilayah Puskesmas Lamper Tengah yaitu Tamat SLTA sebanyak 8.299 jiwa pada tahun 2022. Di urutan kedua yaitu Belum Sekolah yaitu 6.994 jiwa pada tahun 2022. Artinya kesadaran masyarakat wilayah Puskesmas Lamper Tengah tentang pentingnya tingkat pendidikan masih rendah.

## **BAB II**

### **SARANA KESEHATAN**

Sarana kesehatan adalah tempat yang digunakan untuk menyelenggarakan upaya kesehatan. Sarana kesehatan di antaranya adalah Rumah Sakit dan Pusat Kesehatan Masyarakat (Puskesmas). Rumah sakit adalah suatu lembaga dalam mata rantai sistem kesehatan nasional yang mengemban tugas pelayanan kesehatan untuk seluruh masyarakat. Kesehatan besar artinya bagi pengembangan dan pembinaan sumber daya manusia Indonesia dan sebagai modal bagi pelaksanaan pembangunan nasional yang pada hakikatnya adalah pembangunan manusia Indonesia seutuhnya dan pembangunan seluruh masyarakat Indonesia. Kesehatan sebagai salah satu unsur kesejahteraan umum harus diwujudkan sesuai dengan cita-cita bangsa Indonesia sebagaimana dimaksud dalam Pembukaan Undang-Undang Dasar 1945 melalui pembangunan nasional yang berkesinambungan berdasarkan Pancasila dan Undang-Undang Dasar 1945.

#### **A. GAMBARAN PUSAT KESEHATAN MASYARAKAT (PUSKESMAS) LAMPER TENGAH**

Pusat Kesehatan Masyarakat yang selanjutnya disebut Puskesmas adalah fasilitas pelayanan kesehatan yang menyelenggarakan Upaya Kesehatan Masyarakat (UKM) tingkat pertama dan Upaya Kesehatan Perseorangan (UKP) tingkat pertama, dengan lebih mengutamakan upaya promotif dan preventif di wilayah kerjanya.

Wilayah kerja Puskesmas Lamper Tengah meliputi 4 kelurahan dengan jumlah penduduk sekitar 29.912 jiwa.

Untuk tercapainya visi pembangunan kesehatan melalui Puskesmas, Puskesmas bertanggung jawab menyelenggarakan upaya kesehatan perorangan dan upaya kesehatan masyarakat, yang keduanya jika ditinjau dari sistem kesehatan nasional merupakan pelayanan kesehatan tingkat pertama.

#### **Visi, Misi dan Motto**

##### **1. Visi Puskesmas Lamper Tengah adalah :**

Visi UPTD Puskesmas Lamper Tengah mendukung visi Walikota dan Wakil Walikota Semarang :

“ Terwujudnya Kota Semarang yang Semakin Hebat berlandaskan Pancasila dalam Bingkai NKRI yang Ber- Bhineka Tunggal Ika “

## 2. Misi

Misi UPTD Puskesmas Lamper Tengah mendukung Misi 1 Walikota dan Wakil Walikota Semarang :

“ Meningkatkan Kualitas dan Kapasitas Sumber Daya Manusia yang Unggul dan Produktif untuk Mencapai Kesejahteraan dan Keadilan Sosial”

## 3. Motto

Puskesmas Lamper Tengah mempunyai Motto dalam memberikan pelayanan yaitu :

“SANTUN, SIGAP, SMART”

## 4. Tata Nilai

PROAKTIF

### a. PROFESIONAL

Melaksanakan tugas dengan baik sesuai dengan kompetensi dan bekerja sesuai SOP.

### b. ADIL

Memberikan pelayanan dengan kualitas yang sama terhadap seluruh masyarakat tanpa memandang status sosial.

### c. KOMITMEN BERSAMA

Berkomitmen untuk menjaga mutu layanan.

### d. INOVATIF

Menciptakan terobosan baru dalam rangka meningkatkan capaian hasil kegiatan , peningkatan mutu dan kualitas pelayanan kepada masyarakat.

### e. RESPONSIF

Tanggap dalam pelayanan.

Untuk tercapainya visi pembangunan kesehatan melalui Puskesmas, Puskesmas bertanggung jawab menyelenggarakan upaya kesehatan perorangan dan upaya kesehatan masyarakat, yang keduanya jika ditinjau dari sistem kesehatan nasional merupakan pelayanan kesehatan tingkat pertama.

Upaya kesehatan tersebut dikelompokkan menjadi dua, yakni:

#### 1. Upaya Kesehatan Masyarakat

Upaya Kesehatan Masyarakat yang selanjutnya disingkat UKM tingkat pertama adalah setiap kegiatan untuk memelihara dan meningkatkan kesehatan serta mencegah dan menanggulangi timbulnya masalah

kesehatan dengan sasaran keluarga, kelompok, dan masyarakat. Upaya Kesehatan Masyarakat tingkat pertama meliputi UKM Esensial dan UKM Pengembangan.

a. Upaya Kesehatan Masyarakat Esensial meliputi:

- 1) Pelayanan Promosi Kesehatan
- 2) Pelayanan Kesehatan Lingkungan
- 3) Pelayanan Kesehatan Keluarga
- 4) Pelayanan Gizi
- 5) Pelayanan pencegahan dan Pengendalian Penyakit

b. Upaya Kesehatan Masyarakat Pengembangan, merupakan upaya kesehatan masyarakat yang kegiatannya bersifat inovatif dan/atau disesuaikan dengan prioritas masalah kesehatan, kekhususan wilayah kerja, dan potensi sumber daya yang tersedia di Puskesmas. UKM Pengembangan di Puskesmas Lamper Tengah meliputi:

- 1) Pelayanan Kesehatan Usia Lanjut
- 2) Pelayanan Usaha Kesehatan Sekolah ( UKS )

2. Upaya Kesehatan Perorangan (UKP) tingkat pertama

Upaya Kesehatan Perseorangan yang selanjutnya disingkat UKP adalah suatu kegiatan dan/atau serangkaian kegiatan pelayanan kesehatan yang ditujukan untuk peningkatan, pencegahan, penyembuhan penyakit, pengurangan penderitaan akibat penyakit dan memulihkan kesehatan perseorangan. Pelayanan Upaya Kesehatan Perorangan tingkat pertama dilakukan dalam bentuk rawat Jalan, baik kunjungan sehat maupun kunjungan sakit

Dalam melaksanakan Upaya Kesehatan Masyarakat (UKM) dan Upaya Kesehatan Perorangan UKP, Puskesmas juga menyelenggarakan kegiatan:

1. Manajemen Puskesmas
2. Pelayanan Kefarmasian
3. Pelayanan Keperawatan Kesehatan Masyarakat
4. Pelayanan Laboratorium dan;
5. Kunjungan Keluarga

Dalam rangka mewujudkan wilayah kerja Puskesmas yang sehat, Puskesmas Lamper Tengah didukung oleh jaringan pelayanan Puskesmas dan jejaring Puskesmas.

Jejaring Puskesmas terdiri atas upaya kesehatan bersumberdaya masyarakat, usaha kesehatan sekolah, Klinik, Apotek dan tempat praktik mandiri tenaga kesehatan.

Puskesmas Lamper Tengah dalam menjalankan fungsinya, menyelenggarakan Sistem Informasi Puskesmas. Sistem Informasi Puskesmas meliputi:

1. Pencatatan dan pelaporan kegiatan Puskesmas dan jaringannya
2. Pencatatan dan pelaporan keuangan Puskesmas dan jaringannya
3. Survei lapangan
4. Laporan lintas sektoral terkait
5. Laporan jejaring Puskesmas di wilayah kerja Puskesmas Lamper Tengah

Dalam penyelenggaraan Sistem Informasi Puskesmas, Puskesmas Lamper Tengah menyampaikan laporan kegiatan Puskesmas secara berkala kepada Dinas Kesehatan Kota Semarang.

## **B. RUMAH SAKIT**

Wilayah kerja Puskesmas Lamper Tengah tersedia 1 Rumah Sakit yaitu Rumah Sakit Siloam di Kelurahan Peterongan.

## **C. SARANA KEFARMASIAN DAN ALAT KESEHATAN**

### **1. Sarana Produksi dan Distribusi Bidang Kefarmasian dan Alat Kesehatan**

Ketersediaan farmasi dan alat kesehatan memiliki peran yang signifikan dalam pelayanan Kesehatan. Akses masyarakat terhadap obat Khususnya obat esensial merupakan salah satu kewajiban bagi pemerintah dan institusi pelayanan kesehatan baik public maupun privat. Sebagai komoditi, khusus, semua obat yang beredar harus terjamin keamanannya, khasiatnya dan mutunya agar dapat memberikan manfaat bagi kesehatan. Oleh karena itu salah satu upaya yang dilakukan untuk menjamin mutu obat hingga diterima konsumen adalah menyediakan sarana penyimpanan obat dan alat kesehatan yang dapat menjaga keamanan secara fisik serta dapat mempertahankan kualitas obat di

samping tenaga pengelola yang terlatih.

Salah satu kebijakan pelaksanaan dalam Program Obat dan perbekalan kesehatan adalah pengendalian obat dan perbekalan kesehatan diarahkan untuk menjamin keamanan, khasiat, mutu sediaan farmasi dan alat kesehatan. Hal ini bertujuan melindungi masyarakat dari bahaya yang disebabkan oleh penyalahgunaan sediaan farmasi dan alat kesehatan atau pengguna yang salah/tidak tepat serta tidak memenuhi mutu keamanan dan pemanfaatan yang dilakukan sejak proses produksi, distribusi hingga penggunaannya dimasyarakat. Cakupan saran produksi bidang kefarmasian dan alat Kesehatan menggambarkan tingkat ketersediaan sarana pelayanan Kesehatan yang melakukan upaya produksi di bidang kefarmasian dan alat Kesehatan

Dalam upaya peningkatan ketersediaan obat publik dan perbekalan kesehatan melalui tersedianya obat, vaksin dan perbekalan kesehatan yang bermutu, merata dan terjangkau di pelayanan kesehatan pemerintah, Kementerian Kesehatan telah menetapkan indikator rencana strategis tahun 2015-2022 terkait program kefarmasian dan alat kesehatan, yaitu meningkatnya akses dan mutu sediaan farmasi, alat kesehatan dan perbekalan kesehatan rumah tangga (PKRT).

Pemantauan ketersediaan obat dan alat kesehatan digunakan untuk mengetahui kondisi tingkat ketersediaan obat dan alat kesehatan di Puskesmas. Kegiatan ini dilakukan untuk mendukung pemerintah pusat dan daerah dalam rangka menentukan langkah-langkah kebijakan yang akan diambil di masa yang akan datang. Di era otonomi daerah, pengelolaan obat merupakan salah satu kewenangan yang diserahkan ke Kabupaten/Kota, kemudian didistribusikan ke Puskesmas tiap kabupaten/kota tersebut. Tidak adanya laporan secara periodik yang dikirim oleh Puskesmas, maka relatif sulit bagi pemerintah pusat untuk menentukan langkah-langkah yang harus dilakukan. Adanya data ketersediaan obat di provinsi atau kabupaten/kota akan mempermudah penyusunan prioritas bantuan maupun intervensi program di masa yang akan datang.

Sebagai komoditi khusus, semua obat dan alat kesehatan yang beredar harus terjamin keamanan, khasiat dan mutunya agar dapat memberikan manfaat bagi kesehatan. Oleh karena itu salah satu upaya yang dilakukan untuk menjamin mutu obat dan alat kesehatan hingga diterima konsumen adalah menyediakan sarana penyimpanan obat dan alat kesehatan yang dapat menjaga keamanan secara fisik serta dapat mempertahankan kualitas obat di samping tenaga pengelola yang terlatih.

Cakupan sarana produksi bidang kefarmasian dan alat kesehatan menggambarkan tingkat ketersediaan sarana pelayanan kesehatan yang melakukan upaya produksi di bidang kefarmasian dan alat kesehatan. Sarana produksi dan distribusi bidang kefarmasian dan alat kesehatan di Puskesmas Lamper Tengah antara lain dengan Pedagang Besar Farmasi (PBF), Apotek, dan Penyalur Alat Kesehatan. Sarana produksi dan distribusi bidang kefarmasian dan alat kesehatan di Puskesmas Lamper Tengah pada tahun 2021 mencapai 100%.

## 2. Ketersediaan Obat

Ketersediaan obat di puskesmas merupakan aspek yang sangat penting dalam menjamin kerasionalan penggunaan obat oleh pasien, dan membangun kepercayaan masyarakat terhadap fasilitas pelayanan kesehatan tersebut. Pengelolaan obat di puskesmas haruslah baik dan benar, karena pengelolaan yang baik dan benar akan menjamin ketersediaan obat sesuai dengan kebutuhan puskesmas.

Untuk memenuhi ketersediaan obat di Puskesmas Lamper Tengah, kepala Puskesmas menunjuk petugas untuk melakukan perencanaan pada awal tahun dengan menggunakan pola konsumsi sebagai pertimbangan menentukan jenis dan jumlah kebutuhan obatnya. Pengadaan kepada Dinas Kesehatan dilakukan pada saat obat akan habis atau sesuai kebutuhan. Penyimpanan obat di puskesmas sudah sesuai standar diantaranya dengan penggunaan palet dan almari. Ketersediaan obat sebagian besar sudah terpenuhi.

## D. UPAYA KESEHATAN BERSUMBER MASYARAKAT ( UKBM )

Pembangunan kesehatan untuk mewujudkan derajat Kesehatan masyarakat yang setinggi-tingginya juga memerlukan peran masyarakat melalui Konsep upaya Kesehatan Bersumber daya masyarakat (UKBM), masyarakat berperan serta aktif dalam menyelenggarakan upaya kesehatan. Bentuk UKBM antara lain Pos Pelayanan Terpadu (Posyandu) dan Kelurahan siaga aktif.

Kelurahan Siaga aktif berfungsi sebagai membantu surveilans berbasis masyarakat yang meliputi pemantauan pertumbuhan (Gizi), Penyakit, Lingkungan dan perilaku sehingga masyarakatnya menerapkan Perilaku Hidup bersih dan Sehat ( PHBS).

UKBM (Upaya Kesehatan Bersumberdaya Manusia) adalah salah satu wujud nyata peran serta masyarakat dalam pembangunan kesehatan. Kondisi ini ternyata mampu memacu munculnya berbagai bentuk UKBM lainnya seperti Pos UKK (pos upaya kesehatan kerja) yang mulai berjalan

Tabel 2.1 Jumlah UKBM di wilayah Puskesmas Lamper Tengah Tahun 2022

| NO     | JENIS UKBM      | JUMLAH | KET |
|--------|-----------------|--------|-----|
| 1      | Posyandu        | 28     |     |
| 2      | Posyandu Remaja | 3      |     |
| 3      | Posbindu        | 4      |     |
| 4      | Poksila         | 28     |     |
| 5      | Pos UKK         | 2      |     |
| Jumlah |                 | 65     |     |

### 1. Posyandu

Posyandu (Pos Pelayanan Terpadu) merupakan salah satu bentuk Upaya Kesehatan Bersumberdaya Masyarakat (UKBM) yang dilaksanakan oleh, dari dan bersama masyarakat, untuk memberdayakan dan memberi kemudahan kepada masyarakat guna memperoleh pelayanan kesehatan bagi ibu, bayi dan anak balita. Tujuan posyandu antara lain:

- a. Menurunkan angka kematian bayi (AKB), angka kematian ibu (ibu hamil), melahirkan dan nifas.
- b. Membudayakan NKBS
- c. Meningkatkan peran serta masyarakat untuk mengembangkan kegiatan kesehatan dan KB serta kegiatan lainnya yang menunjang untuk tercapainya masyarakat sehat sejahtera.
- d. Berfungsi sebagai wahana gerakan reproduksi keluarga sejahtera, gerakan ketahanan keluarga dan gerakan ekonomi keluarga sejahtera.

Kegiatan Pokok Posyandu

- a. KIA
- b. KB
- c. Imunisasi
- d. Gizi
- e. Penanggulangan diare

Tabel 2.2 Tabel Jumlah Posyandu Diwilayah Puskesmas Lamper Tengah

| NO              | Kelurahan     | JUMLAH POSYANDU |
|-----------------|---------------|-----------------|
| 1               | Lamper Tengah | 8               |
| 2               | Lamper Lor    | 5               |
| 3               | Lamper Kidul  | 6               |
| 4               | Peterongan    | 8               |
| Jumlah Posyandu |               | 27              |

Posyandu dikelola dan diselenggarakan dari, oleh, untuk masyarakat, untuk memperdayakan dan memberikan kemudahan kepada masyarakat dalam memperoleh pelayanan kesehatan dasar bagi masyarakat terutama ibu, dan anak, keluarga berencana, imunisasi, gizi serta pencegahan dan penanggulangan diare. Jumlah posyandu di wilayah puskesmas Lamper Tengah tahun 2022 tercatat sebanyak 27 Posyandu, dari jumlah tersebut semua posyandu aktif melaksanakan kegiatan secara rutin.

Posyandu diwilayah Puskesmas Lamper Tengah, strata tertinggi adalah Posyadu Purnama yaitu sebanyak 12 dan strata terendah adalah Posyandu Madya yaitu 10 Posyandu. Sedangkan untuk Posyandu Pratama di wilayah puskesmas Lamper Tengah sebanyak 2 posyandu.

## 2. Posbindu PTM

Posbindu PTM merupakan wujud peran serta masyarakat dlm kegiatan *deteksi dini, pemantauan dan tindak lanjut* dini faktor resiko Penyakit Tidak Menular secara mandiri dan berkesinambungan. Posbindu PTM menjadi salah satu bentuk upaya kesehatan masyarakat (**UKM**) yang selanjutnya berkembang *menjadi* upaya kesehatan bersumber daya masyarakat (**UKBM**).

Tujuan Posyandu PTM adalah:

1. Deteksi faktor risiko ptm oleh masyarakat sedini mungkin;
2. Terselenggaranya penanganan faktor risiko ptm oleh masyarakat sesegera mungkin;
3. Terselenggaranya kegiatan pemantauan FR PTM oleh masyarakat sebaik mungkin;

Sasaran POSBINDU PTM: kelompok masyarakat sehat, beresiko dan penyandang PTM atau sasaran dengan range 15 tahun keatas. PTM sendiri adalah mengendalikan faktor resiko pada kondisi normal untuk mencegah

timbulnya komplikasi PTM.

Kegiatan Posbindu PTM antara lain:

1. Melakukan wawancara untuk menggali informasi faktor resiko keturunan dan perilaku.
2. Melakukan penimbangan dan mengukur lingkar perut
3. Melakukan pengukuran tekanan darah
4. Melakukan pemeriksaan gula darah yang diperkuat dengan adanya pemeriksaan gula darah gratis melalui inovasi DKK kegiatan Gendhis Larang (Gerakan Deteksi Gula Darah Gratis Kota Semarang)
5. Melakukan pengukuran kadar lemak
6. Melakukan pemeriksaan fungsi paru sederhana
7. Melaksanakan konseling
8. Melakukan olah raga atau kegiatan lainnya

## **BAB III**

### **SUMBER DAYA MANUSIA**

Pembangunan kesehatan berkelanjutan membutuhkan tenaga kesehatan yang memadai baik dari segi jenis, jumlah maupun kualitas. Untuk menghasilkan tenaga kesehatan yang berkualitas tentu saja dibutuhkan proses pendidikan yang berkualitas pula.

Dinas kesehatan Republik Indonesia merupakan Institusi dari sektor pemerintah yang berperan didalam penyediaan tenaga kesehatan yang berkualitas tersebut. Insitusi tenaga kesehatan selain tenaga medis terdiri dari politeknik kesehatan (Poltekkes ) dan Non Politeknik kesehatan (Non Poltekkes).

#### **A. JUMLAH TENAGA KESEHATAN**

Undang-undang Nomor 36 tahun 2009 tentang kesehatan pada pasal 21 menyebutkan bahwa pemerintah mengatur perencanaan, pengadaan, pendayagunaan, pembinaan, dan pengawasan mutu tenaga kesehatan dalam rangka penyelenggaraan pelayanan kesehatan.

Dalam peraturan presiden Nomor 72 tahun 2012 tentang sisten kesehatan nasional dijelaskan bahwa untuk melaksanakan upaya kesehatan dalam rangka pembangunan kesehatan diperlukan sumber daya manusia kesehatan yang mencukupi dalam jumlah jenis dan kualitasnya serta terdistribusi secara adil dan merata.

Sumber daya manusia kesehatan yang di sajikan pada bab ini lebih diutamakan pada kelompok tenaga kesehatan. dalam Peraturan presiden Nomor 32 tahun 1996 tentang tenaga kesehatan memutuskan bahwa tenaga kesehatan terdiri dari tenaga medis, tenaga keperawatan, tenaga kefarmasian, tenaga kesehatan masyarakat, tenaga gizi, tenaga keterampilan fisik dan tenaga ketenisian medis.

Sumber daya manusia Puskesmas terdiri atas Tenaga Kesehatan dan tenaga non kesehatan. Jenis dan jumlah Tenaga Kesehatan dan tenaga non kesehatan dihitung berdasarkan analisis beban kerja, dengan mempertimbangkan jumlah pelayanan yang diselenggarakan, jumlah penduduk dan persebarannya, karakteristik wilayah kerja, luas wilayah kerja dan ketersediaan fasilitas pelayanan kesehatan. Jenis Tenaga Kesehatan paling sedikit terdiri atas dokter atau dokter layanan primer, dokter gigi, perawat, bidan, tenaga kesehatan masyarakat, tenaga kesehatan

lingkungan, ahli teknologi laboratorium medik, tenaga gizi, dan tenaga kefarmasian. Tenaga non kesehatan harus dapat mendukung kegiatan ketatausahaan, administrasi keuangan, sistem informasi, dan kegiatan operasional lain di Puskesmas. Ketentuan lebih lanjut mengenai jenis dan jumlah minimal Tenaga Kesehatan dan tenaga non kesehatan tercantum dalam Lampiran yang merupakan bagian tidak terpisahkan dari Peraturan Menteri Kesehatan Republik Indonesia Nomor 43 Tahun 2022 tentang Pusat Kesehatan Masyarakat.

Jumlah tenaga kesehatan diwilayah Puskesmas Lamper Tengah dapat dilihat pada tabel berikut.

Tabel 3.1 Jumlah Ketenagaan di Puskesmas Lamper Tengah Tahun 2022

| No | Jenis Pegawai      | Jumlah Yang Ada | Jumlah Yang Dibutuhkan |
|----|--------------------|-----------------|------------------------|
| 1  | Dokter Umum        | 4               | 3                      |
| 2  | Dokter Gigi        | 2               | 2                      |
| 3  | Perawat            | 8               | 6                      |
| 4  | Bidan              | 7               | 5                      |
| 5  | Perawat Gigi       | 3               | 1                      |
| 6  | Analisis           | 3               | 3                      |
| 7  | Apoteker           | 2               | 1                      |
| 8  | Asisten Apoteker   | 2               | 2                      |
| 9  | Sanitarian         | 2               | 1                      |
| 10 | Nutrisi            | 2               | 2                      |
| 11 | Epidemiolog        | 2               | 1                      |
| 9  | Penyuluh Kesehatan | 1               | 1                      |
| 10 | Rekam Medis        | 2               | 1                      |
| 11 | Akutansi           | 1               | 1                      |
| 12 | Pengemudi          | 1               | 1                      |
| 13 | Cleaning Service   | 2               | 1                      |
| 14 | Administrasi       | 1               | 4                      |
| 16 | IT                 | 1               | 1                      |
| 19 | Penjaga Malam      | 1               | 1                      |

Gambaran mengenai jumlah jenis dan kualitas ,serta penyebaran tenaga kesehatan di wilayah Puskesmas Lamper Tengah dengan cara pengumpulan data tenaga kesehatan meliputi tenaga kesehatan yang berstatus ASN

Daerah, Pegawai BLUD. Metode pengumpulan data yang digunakan melalui mekanisme pemutakhiran data secara berjenjang mulai dari Dinas Kesehatan Kabupaten/Kota, Dinas Kesehatan Propinsi dan secara Nasional dikelola oleh Badan Pengembangan dan Pemberdayaan Sumber Daya Manusia Kesehatan (PPSDMK) Kementerian Kesehatan RI melalui Sistem SDM.

## **B. DISTRIBUSI SEMBILAN TENAGA KESEHATAN STRATEGI DI PUSKESMAS**

Salah satu unsur yang berperan dalam percepatan pembangunan kesehatan adalah tenaga kesehatan yang bertugas difasilitas pelayanan kesehatan di masyarakat. Tenaga kesehatan adalah setiap orang yang mengabdikan diri dalam bidang kesehatan serta memiliki pengetahuan dan atau keterampilan melalui pendidikan di bidang kesehatan yang untuk jenis tertentu memerlukan kewenangan untuk melakukan upaya kesehatan.

### **1. Dokter Umum**

Jumlah dokter umum di wilayah Puskesmas Lamper Tengah tahun 2022 ada 4 orang jumlah tersebut berdasarkan jumlah surat ijin praktik (SIP) dokter di fasilitas kesehatan yang melapor di dinas Kesehatan Kota Semarang.

### **2. Dokter gigi**

Dokter gigi di wilayah Puskesmas Lamper Tengah ada 2 Orang.

### **3. Perawat**

Perawat dapat menyelenggarakan praktik di fasilitas pelayanan kesehatan di luar praktik mandiri dan atau praktik mandiri. Perawat yang dapat menyelenggarakan praktik mandiri harus berpendidikan minimal Diploma III Keperawatan dan wajib memiliki Surat Ijin Praktik Perawat (SIPP) yang hanya diberikan pada satu tempat Praktek. SIPP berlaku selama Tanda Registrasi (STR) masih berlaku. STR adalah Bukti tertulis yang diberikan oleh pemerintah kepada tenaga Kesehatan yang memiliki sertifikat Kompetensi sesuai ketentuan peraturan Perundang- undangan.

Jumlah Tenaga Perawat ( Perawat, Perawat Gigi ) di wilayah Puskesmas Lamper Tengah yang tercatat pada tahun 2022 sebanyak 8 orang. Tenaga keperawatan yang bekerja di wilayah Puskesmas Lamper Tengah terdiri dari Tenaga Keperawatan PNS ada 8 orang. Tenaga keperawatan di wilayah Puskesmas Lamper Tengah sudah memenuhi

standar sesuai dengan Peraturan Menteri Kesehatan Republik Indonesia Nomor 43 Tahun 2022 tentang Pusat Kesehatan Masyarakat.

#### 4. Bidan

Sesuai dengan Keputusan Menteri kesehatan Nomor 364/MENKES/SK/III tahun 2007 Tentang Standart Profesi Bidan.

Bidan adalah Seorang perempuan yang Lulus dari pendidikan bidan yang di akui oleh Pemerintah dan organisasi profesi di wilayah Negara Republik Indonesia serta memiliki Kompetensi dan Kualifikasi untuk di register, sertifikat dan atau secara sah mendapat lisensi untuk menjalankan praktik Kebidanan.

Bidan di akui sebagai Tenaga Profesional yang bertanggung jawab dan akutabel, yang bekerja sebagai mantra perempuan untuk memeberikan dukungan, asuhan dan nasehat selama hamil. masa kehamilan dan masa nifas, memimpin persalinan atas tanggung jawab sendiri dan memberikan asuhan kepada bayi baru lahir dan bayi. Asuhan ini mencakup upaya pencegahan, promosi persalinan normal, deteksi komlikasi pada ibu dan anak, akses bantuan medis atau bantuan lain yang sesuai, serta melaksanakan tindakan kegawatdaruratan.

Jumlah bidan di wilayah puskesmas Lamper Tengah tahun 2022 tercatat sebanyak 7 orang. Terdiri atas Bidan PNS 6 dan Non ASN 1 orang.

#### 5. Kesehatan Masyarakat

Tenaga Kesehatan masyarakat merupakan bagian dari sumber daya manusia yang sangat penting peranya dalam pembangunan kesehatan. Dalam Sistim Kesehatan Nasional (SKN) Pembangunan kesehatan dengan paradikma sehat merupakan upaya meningkatkan kemandirian masyarakat dalam menjaga kesehatan melalui kesadaran yang lebih tinggi pada pentingnya pelayanan kesehatan yang bersifat promotif dan preventif.

Menurut peraturan Pemerintah RI Nomor 32 tahun 1996 yang dimaksud dengan tenaga kesehatan meliputi epidemiologi kesehatan, entomkolog kesehatan, mikrobiologi kesehatan, penyuluh kesehatan, administrator kesehatan dan sanitarian.

Jumlah Tenaga Kesehatan Masyarakat di wilayah Puskesmas Lamper Tengah tahun 2022 ada 3 orang yang meliputi 1 tenaga penyuluh

dan 2 tenaga epidemiolog.

#### 6. Kesehatan Lingkungan

Tenaga kesehatan Lingkungan terdiri dari Sarjana (SKM) . Tenaga kesehatan Lingkungan adalah tenaga yang melakukan pekerjaan masalah kesehatan lingkungan yang terdiri dari Tenaga Ahli Kesehatan lingkungan.

Jumlah tenaga Kesehatan masyarakat yang bertanggung jawab untuk pelaksanaan kesehatan Lingkungan di wilayah puskesmas Lamper Tengah tahun 2022 ada 2 orang. .

#### 7. Laboratorium

Tenaga Laboratorium terdiri dari Lulus D-III Analis. Analis adalah suatu pekerjaan di bidang Laboratorium yang dilaksanakan berdasarkan suatu keilmuan, memiliki Kompetensi yang diperoleh melalui pendidikan yang berjenjang mempunyai kode etik dan bersifat melayani.

Analis adalah profesi khusus, orang yang mengabdikan diri dibidang Laboratorium serta memiliki pengetahuan dan atau keterampilan melalui suatu pendidikan khususnya di bidang laboratorium. Pendidikan Analis dapat ditempuh melalui jalur akademi Madya / Diploma. Jumlah Tenaga analis di wilayah puskesmas Lamper Tengah tahun 2022 ada 3 orang. Terdiri dari tenaga analis PNS 3 orang.

#### 8. Gizi

Tenaga Nutrisionis terdiri dari Lulus DIV/S1 Gizi, D-III Gizi, Dan D-I Gizi. Menurut Keputusan Menteri Kesehatan RI Nomor 374/menkes/SK/III/2007 tentang Standart Profesi Gizi yang dimaksud dengan Profesi Nutrisionisi adalah suatu pekerjaan di bidang gizi yang dilaksanakan berdasarkan suatu keilmuan, memiliki Kompetensi yang diperoleh melalui pendidikan yang berjenjang, mempunyai kode etik dan bersifat melayani. Ahli Gizi adalah profesi khusus, orang yang mengabdikan diri dibidang gizi memiliki pengetahuan dan keterampilan melalui suatu pendidikan khususnya di bidang gizi. Pendidikan Gizi dapat ditempuh melalui jalur akademi Strata I dan Diploma.

Jumlah Tenaga Nutrionis di wilayah puskesmas Lamper Tengah tahun 2022 ada 2 orang.

#### 9. Apoteker

Tenaga kefarmasian terdiri dari Apoteker, S-I Farmasi, D-III Farmasi dan Asisten Apoteker. Berdasarkan peraturan pemerintah Nomor 51 tahun 2009 tentang pekerja Kefarmasian, yang dimaksud dengan tenaga kefarmasian adalah tenaga yang melakukan pekerjaan kefarmasian yang terdiri dari Apoteker dan tenaga teknis kefarmasian. Apoteker adalah sarjana Farmasi yang telah lulus sebagai apoteker dan telah mengucapkan sumpah jabatan apoteker. Tenaga teknis kefarmasian adalah tenaga yang membantu apoteker dalam menjalani pekerjaan kefarmasian yang terdiri dari sarjana farmasi, ahli madya Farmasi, analis farmasi dan tenaga menengah farmasi/asisten apoteker.

Jumlah tenaga Kefarmasian di wilayah puskesmas Lamper Tengah tahun 2022 ada 4 orang 2 Apoteker dan 2 asisten Apoteker.

## **BAB IV**

### **PEMBIAYAAN KESEHATAN**

Pembiayaan pelayanan kesehatan adalah besarnya dana yang harus disediakan oleh pemerintah maupun masyarakat untuk menyediakan dan memanfaatkan berbagai upaya kesehatan yang diperlukan perseorangan, keluarga maupun kelompok dan masyarakat. Menurut Peraturan menteri Kesehatan Republik Indonesia Nomor 43 Tahun 2019 tentang Puskesmas bahwa pendanaan di Puskesmas bersumber dari:

1. Anggaran BLUD (Badan Layanan Umum Daerah)
2. Anggaran Pendapatan dan Belanja Negara (APBN)
3. Bantuan Operasional Kesehatan (BOK)

#### **A. KEPESERTAAN JAMINAN KESEHATAN**

Peraturan Presiden Republik Indonesia Nomor 82 Tahun 2018 tentang jaminan kesehatan, bahwa jaminan kesehatan adalah jaminan berupa perlindungan kesehatan agar peserta memperoleh manfaat pemeliharaan kesehatan dan perlindungan dalam memenuhi kebutuhan dasar kesehatan yang diberikan kepada setiap orang yang telah membayar iuran jaminan kesehatan atau iuran jaminan kesehatannya dibayar oleh pemerintah pusat atau daerah. Kepesertaan jaminan kesehatan terdiri dari (1) penerima bantuan iuran jaminan kesehatan yang selanjutnya disebut PBI, pesertanya adalah fakir miskin dan orang tidak mampu, (2) Non PBI, yaitu pekerja penerima upah dan pekerja bukan penerima upah, (3) bukan pekerja. Jumlah kepesertaan jaminan kesehatan diwilayah Puskesmas Lamper Tengah sebanyak 14.552

## **BAB V**

### **KESEHATAN KELUARGA**

#### **A. KESEHATAN IBU**

##### **1. Jumlah kematian Ibu**

Kematian Ibu adalah jumlah kematian ibu selama periode waktu tertentu per 100.000 kelahiran hidup. Kematian ibu adalah kematian seorang wanita saat hamil atau dalam 42 hari pengakhiran kehamilan, terlepas dari durasi dan tempat kehamilan, dari setiap penyebab yang berhubungan dengan atau diperburuk oleh kehamilan atau penanganannya tetapi bukan dari penyebab kecelakaan atau insidental (WHO, 2010).

Penyebab kematian ibu antarlain (1) Perdarahan Post partum (PPH), (2) Pre Eklamsia / Eklamsia, (3) Riwayat penyakit tertentu, (4) Sepsis. Tahun 2022 ditemukan angka kematian ibu di wilayah kerja Puskesmas Lamper Tengah sebanyak 1 orang. Kematian ibu yang berdomisili di Kelurahan Lamper Lor ini disebabkan oleh infeksi.

##### **2. Pelayanan Kesehatan Ibu Hamil**

Pelayanan kesehatan pada ibu hamil juga disebut Antenatal Care (ANC) yaitu pelayanan kesehatan oleh tenaga profesional untuk ibu hamil selama masa kehamilannya yang dilaksanakan sesuai dengan standar pelayanan antenatal yang di tetapkan. Pemeriksaan Antenatal Care (ANC) adalah pemeriksaan kehamilan untuk mengoptimalkan kesehatan mental dan fisik ibu hamil, hingga mampu menghadapi persalinan, kala nifas, persiapan pemberian ASI dan kembalinya kesehatan reproduksi secara wajar.

Dalam masa kehamilan ibu harus memeriksakan kehamilan ke tenaga kesehatan paling sedikit 4 kali : 1. Trimester I : 1 kali 2. Trimester II : 1 kali 3. Trimester III : 2 kali. Prosentase pelayanan kesehatan ibu hamil di wilayah Puskesmas Lamper Tengah pada K1 256 sebanyak sdeangkan kunjungan K4 sebanyak 219.

##### **3. Pelayanan Kesehatan Ibu Bersalin**

Persalinan adalah proses pengeluaran hasil konsepsi (janin atau uri) yang telah cukup bulan (37-42 minggu) atau hidup di luar kandungan melalui jalan lahir atau melalui jalan lain, dengan bantuan atau tanpa bantuan dengan presentasi belakang kepala yang berlangsung dalam waktu 18 jam, tanpa komplikasi baik pada ibu maupun pada janin. Target capaian menurut Standar

Pelayanan Minimal PMK No 01 Tahun 2022 adalah semua ibu bersalin dilayani oleh tenaga kesehatan yang terlatih sesuai standar di fasilitas pelayanan kesehatan. Puskesmas Lamper Tengah tidak melayani kesehatan ibu bersalin karena Puskesmas Lamper Tengah adalah Puskesmas rawat jalan.

#### 4. Pelayanan Kesehatan Ibu Nifas

Masa nifas atau post partum disebut juga puerperium yang berasal dari bahasa latin yaitu dari kata "Puer" yang artinya bayi dan "Parous" berarti melahirkan. Nifas yaitu darah yang keluar dari rahim karena sebab melahirkan atau setelah melahirkan. Masa nifas (puerperium) dimulai sejak plasenta lahir dan berakhir ketika alat-alat kandungan kembali seperti keadaan sebelum hamil. Masa nifas berlangsung kira-kira 6 minggu. Puerperium(nifas) berlangsung selama 6 minggu atau 42 hari, merupakan waktu yang diperlukan untuk pulihnya alat kandungan pada keadaan yang normal. Prosentase pelayanan kesehatan pada ibu nifas diwilayah Puskesmas Lamper Tengah semua terlayani oleh tenaga kesehatan selama tahun 2022 yaitu sebanyak 219 ibu nifas.

#### 5. Pelayanan Komplikasi Kebidanan

Pelayanan komplikasi kebidanan adalah pelayanan ibu dengan komplikasi kebidanan di satu wilayah kerja pada kurun waktu tertentu yang mendapat penanganan definitif sesuai dengan standar oleh tenaga kesehatan terlatih pada tingkat pelayanan dasar dan rujukan. Prosentase Pelayanan Komplikasi Kebidanan diwilayah Puskesmas Lamper Tengah yang ditangani oleh tenaga kesehatan sesuai standar sebanyak 29 ibu hamil. Salah satu faktor yang mempengaruhi tercapainya target adalah adanya unit pelayanan kegawatdaruratan Maternal dan Neonatal (PONED) di Puskesmas Lamper Tengah.

#### 6. Pelayanan Kontrasepsi

Pelayanan kesehatan dalam Keluarga Berencana dimaksudkan untuk pengaturan kehamilan bagi pasangan usia subur untuk membentuk generasi penerus yang sehat dan cerdas melalui upaya promotif, preventif, pelayanan, dan pemulihan termasuk perlindungan efek samping, komplikasi, dan kegagalan alat kontrasepsi dengan memperhatikan hak-hak reproduksi, serta pelayanan infertilitas.

Tujuan Keluarga Berencana meningkatkan kesejahteraan ibu, anak dalam rangka mewujudkan NKKBS (Normal Keluarga Kecil Bahagia Sejahtera) yang menjadi dasar terwujudnya masyarakat yang sejahtera dengan mengendalikan kelahiran sekaligus menjamin terkendalinya pertumbuhan penduduk. Prosentase

pelayanan Kontrasepsi diwilayah Puskesmas Lamper Tengah sebanyak 2167 Pasangan Usia Subur atau 72,9% yang artinya pelayanan kontrasepsi di wilayah Puskesmas Lamper Tengah belum mencapai NKKBS.

## **B. KESEHATAN ANAK**

### **1. Kematian Bayi**

Angka Kematian Bayi (AKB) adalah jumlah kematian bayi dalam usia 28 hari pertama kehidupan per 1000 kelahiran hidup.

Berdasarkan penyebabnya, kematian bayi ada dua macam yaitu dalam kandungan dan luar kandungan. Kematian bayi dalam kandungan adalah kematian bayi yang dibawa oleh bayi sejak lahir seperti asfiksia. Sedangkan kematian bayi luar kandungan atau kematian post neonatal disebabkan oleh faktor-faktor yang bertalian dengan pengaruh dari luar. Kematian bayi di wilayah Puskesmas Lamper Tengah selama tahun 2022 adalah 0 bayi.

### **2. Pelayanan Kesehatan Neonatus**

Pelayanan kesehatan Neonatus adalah pelayanan kesehatan sesuai standar yang diberikan oleh tenaga kesehatan yang kompeten kepada Neonatus periode 0-28 hari setelah lahir, baik difasilitas maupun kunjungan rumah. Pelaksanaan pelayanan kesehatan Neonatus dilakukan sedikitnya 3 kali yaitu :

- a. Kunjungan Neonatus ke-1 ( KN1), dilakukan pada kurun waktu 6- 48 jam setelah lahir
- b. Kunjungan Neonatus Ke-3 ( KN 3 ) dilakukan pada kurun waktu 8 hari sampai 28 hari setelah lahir.

Di Puskesmas Lamper Tengah KN1 sebanyak 101, KN3 sebanyak 221.

Bayi dapat dikelompokkan menjadi tiga, yaitu bayi cukup bulan, bayi premature, dan bayi dengan berat bayi lahir rendah (BBLR) (Hayati, 2009). Bayi (Usia 0-11 bulan) merupakan masa pertumbuhan dan perkembangan yang pesat yang mencapai puncaknya pada usia 24 bulan, sehingga kerap diistilahkan sebagai periode emas sekaligus periode kritis (Goi, 2010).

Pelayanan kesehatan pada bayi diwilayah Puskesmas Lamper Tengah tahun 2022 sebanyak 221 bayi.

### **3. Pelayanan Kesehatan Balita**

Pelayanan Kesehatan Balita ialah Pelayanan kesehatan anak balita sakit dan sehat yang diserahkan oleh tenaga kesehatan cocok standar. Jenis

Pelayanan Kesehatan Anak Balita Pemantauan perkembangan balita dengan KMS paling tidak 8 kali KMS (Kartu Menuju Sehat) guna balita ialah alat yang simpel dan murah, yang dapat dipakai untuk mengawasi kesehatan dan perkembangan anak. Oleh karenanya KMS mesti disimpan oleh ibu balita di rumah, dan mesti tidak jarang kali dibawa masing-masing kali mendatangi posyandu atau kemudahan pelayanan kesehatan, tergolong bidan dan dokter. Pada tahun 2022 pelayanan kesehatan anak dan balita sebesar 100% yang artinya adanya peningkatan kerjasama dengan lintas sektoral demi tercapainya pelayanan kesehatan pada anak balita.

#### 4. Pelayanan Kesehatan Anak Usia Sekolah

Setiap anak pada usia pendidikan dasar mendapatkan pelayanan kesehatan sesuai standar. Pelayanan kesehatan usia pendidikan dasar sesuai standar meliputi :

- a. Skrining kesehatan
- b. Tindaklanjut hasil skrining kesehatan.

Keterangan: Dilakukan pada anak kelas 1 sampai dengan kelas 9 di sekolah minimal satu kali dalam satu tahun ajaran dan usia 7 sampai 15 tahun diluar sekolah. Prosentase pelayanan kesehatan pada anak usia sekolah di wilayah Puskesmas Lamper Tengah sudah mencapai target 100 %.dari total jumlah murid yang terdaftar.

### **C. GIZI**

#### 1. Pemberian ASI Eksklusif

ASI eksklusif menurut *World Health Organization* (WHO, 2011) adalah memberikan hanya ASI saja tanpa memberikan makanan dan minuman lain kepada bayi sejak lahir sampai berumur 6 bulan, kecuali obat dan vitamin. Namun bukan berarti setelah pemberian ASI eksklusif pemberian ASI eksklusif pemberian ASI dihentikan, akan tetapi tetap diberikan kepada bayi sampai bayi berusia 2 tahun. Banyak faktor yang mempengaruhi kegagalan pemberian ASI Eksklusif, yaitu :

- a. Perubahan sosial budaya (ibu bekerja)
- b. Pengetahuan dan pengalaman ibu kurang
- c. Pendidikan yang kurang akan menghambat sikap terhadap nilai-nilai yang baru diperkenalkan
- d. Takut kehilangan daya tarik sebagai seorang wanita
- e. Kurangnya informasi atau dorongan tentang manfaat pemberian

ASI

- f. Meningkatnya penggunaan susu formula sebagai pengganti ASI

Pemberian ASI Eksklusif diwilayah Puskesmas Lamper Tengah pada tahun 2022 sebanyak 142 atau 65% bayi usia 0-6 bulan. Hal ini masih perlu adanya penyuluha kepada masyarakat tentang pentingnya manfaat ASI Eksklusif.

2. Pemberian Kapsul Vitamin A Balita Usia 6-59 Bulan

Masa balita merupakan masa yang paling penting dalam proses pertumbuhan dan perkembangan anak. Pada masa ini diperlukan vitamin A dalam jumlah yang cukup untuk pertumbuhan dan daya tahan tubuh terhadap penyakit. Kekurangan vitamin A dapat menurunkan sistem kekebalan tubuh balita serta meningkatkan risiko kesakitan dan kematian. Kekurangan vitamin A juga merupakan penyebab utama kebutaan pada anak yang dapat dicegah. Untuk mengurangi risiko kesakitan dan kematian pada balita dengan kekurangan vitamin A, Pemerintah menyelenggarakan kegiatan pemberian vitamin A dalam bentuk kapsul vitamin A biru 100.000 IU bagi bayi usia 6 (enam) sampai dengan 11 (sebelas) bulan, kapsul vitamin A merah 200.000 IU untuk anak balita usia 12 (dua belas) sampai dengan 59 (lima puluh sembilan) bulan, dan ibu nifas (Kemenkes, 2015). Pemberian kapsul vitamin A balita usia 6-59 tahun di wilayah Puskesmas Lamper Tengah sudah memenuhi target.

3. Penimbangan dan Status Gizi Balita

Upaya untuk menanggulangi masalah gizi pada balita antara lain melalui pemantauan pertumbuhan yang diselenggarakan di posyandu. Cakupan penimbangan balita di posyandu dilihat dari indikator D/S yang merupakan indikator berkaitan dengan cakupan pelayanan gizi pada balita dan cakupan pelayanan dasar semisal imunisasi dan penanggulangan diare. Semakin tingginya cakupan D/S, maka semakin tinggi cakupan vitamin A, semakin tinggi cakupan imunisasi dan semakin rendah gizi kurang. D/S (datang per sasaran) merupakan indikator yang akan menentukan tingkat kehadiran sasaran balita dalam pelaksanaan Posyandu, dan dari sini bukan saja untuk meningkatkan cakupan pemberian imunisasi namun juga untuk penentuan status gizi. Penimbangan dan status gizi balita diwilayah Puskesmas Lamper Tengah pada tahun 2022 sebesar 91,1% hal ini disebabkan oleh adanya dampak pandemi yang menyebabkan posyandu tutup utk beberapa bulan.

4. Kasus Gizi Buruk

Menurut kemenkes, 2011 Balita dikatakan gizi buruk dilihat dari klinis dan atau antropometris adalah :

- a. Terlihat sangat kurus dan atau edema
- b. BB/TB atau BB/PB : < -3 SD

WHO menyebutkan bahwa banyak faktor dapat menyebabkan gizi buruk, yang sebagian besar berhubungan dengan pola makan gizi buruk, infeksi berat dan berulang terutama pada populasi yang kurang mampu. Makanan yang tidak memadai dan penyakit infeksi terkait erat dengan standar umum hidup, kondisi lingkungan, kemampuan untuk memenuhi kebutuhan dasar seperti makanan, perumahan dan perawatan kesehatan (WHO, 2012). Banyak factor yang mempengaruhi terjadinya gizi buruk, diantaranya adalah status sosial ekonomi, ketidaktahuan ibu tentang pemberian gizi yang baik untuk anak, dan Berat Badan Lahir Rendah (BBLR) (Kusriani, 2010).

Faktor penyebab gizi buruk :

- a. Konsumsi zat gizi kurang
- b. Penyakit infeksi
- c. Pengetahuan ibu tentang gizi dan kesehatan kurang
- d. Pendidikan ibu rendah
- e. Pola asuh anak yang kurang baik
- f. Sanitasi lingkungan yang kurang sehat
- g. Ketersediaan pangan kurang
- h. Sosial budaya

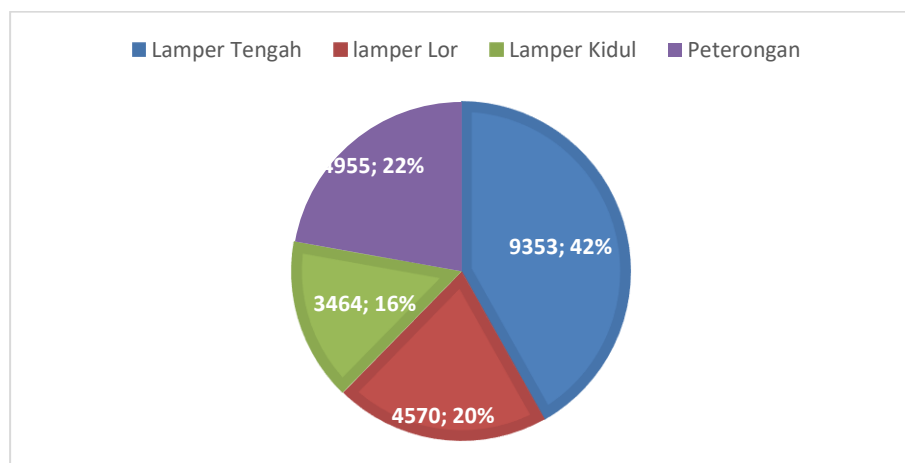
Kasus Gizi buruk di wilayah Puskesmas Lamper Tengah

Berdasarkan grafik diatas, dapat disimpulkan bahwa kasus penemuan gizi buruk diwilayah Puskesmas Lamper Tengah mengalami peningkatan, tahun 2020 ditemukan kasus sebesar 3 orang , tahun 2021 ditemukan 2 kasus dan ditahun 2022 terdapat 0 kasus gizi buruk yang mendapat pendampingan.

#### D. PELAYANAN KESEHATAN USIA PRODUKTIF

Setiap warga negara usia 15 tahun sampai 59 tahun mendapatkan pelayanan kesehatan sesuai standar. Pemerintah Daerah Kabupaten/Kota wajib memberikan pelayanan kesehatan dalam bentuk edukasi dan skrining kesehatan sesuai standar kepada warga negara usia 15-59 tahun di wilayah kerjanya dalam kurun waktu satu tahun. Pelayanan Kesehatan Usia Produktif diwilayah Puskesmas Lamper Tengah dapat dilihat pada grafik berikut.

Grafik 5. 16 Grafik Pelayanan Kesehatan Usia Produktif Diwilayah Puskesmas Lamper Tengah Tahun 2022



Berdasarkan grafik diatas, dapat disimpulkan bahwa pelayanan kesehatan usia produktif diwilayah Puskesmas Lamper Tengah mengalami peningkatan yang sangat tinggi di tahun 2022. Tahun 2022 mencapai 22.342 (100 %). Artinya semua usia produktif yang ada diwilayah Puskesmas Lamper Tengah telah mendapatkan pelayanan oleh tenaga kesehatan sesuai standar.

#### E. PELAYANAN KESEHATAN USILA (60+ TAHUN)

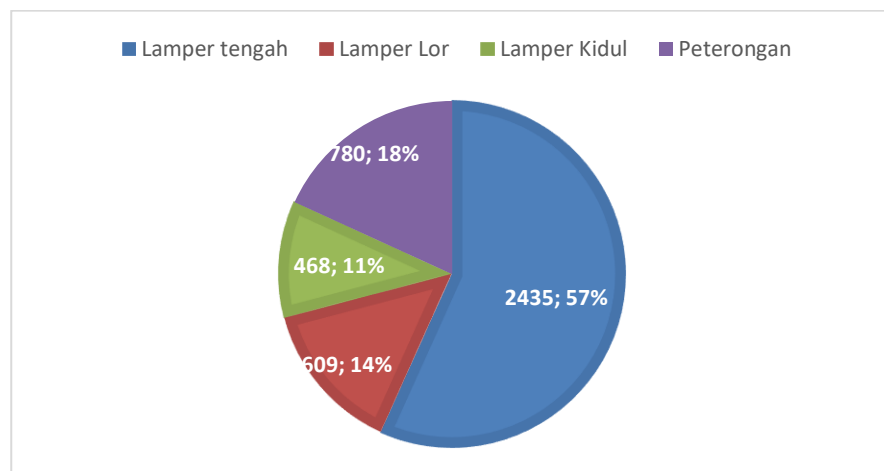
Setiap Warga Negara usia 60 tahun ke atas mendapatkan pelayanan kesehatan usia lanjut sesuai standar. Pemerintah Daerah Tingkat Kabupaten/Kota wajib memberikan pelayanan kesehatan dalam bentuk edukasi dan skrining usia lanjut sesuai standar pada Warga Negara usia 60 tahun ke atas di wilayah kerjanya dalam kurun waktu satu tahun. Pelayanan Skrining faktor risiko pada usia lanjut adalah skrining yang dilakukan minimal 1 kali dalam setahun untuk penyakit menular dan penyakit tidak menular meliputi:

1. Pengukuran tinggi badan, berat badan dan lingkar perut
2. Pengukuran tekanan darah
3. Pemeriksaan gula darah

4. Pemeriksaan gangguan mental
5. Pemeriksaan gangguan kognitif
6. Pemeriksaan tingkat kemandirian usia lanjut
7. Anamnesa perilaku berisiko

Prosentase Pelayanan Kesehatan pada Usia lanjut dapat dilihat pada grafik berikut.

Grafik 5.17 Grafik Prosentase Pelayanan Kesehatan Usila Di wilayah Puskesmas Lamper Tengah Tahun 2022



Berdasarkan grafik diatas, dapat disimpulkan bahwa pelayanan kesehatan lansia diwilayah Puskesmas Lamper Tengah pada Tahun 2022 mencapai 4.292 (100 %). Artinya semua lansia yang ada diwilayah Puskesmas Lamper Tengah telah mendapatkan pelayanan oleh tenaga kesehatan sesuai standar.

## **BAB VI**

### **PENGENDALIAN PENYAKIT**

#### **A. PENYAKIT MENULAR LANGSUNG**

##### **1. Tuberkulosis**

Tuberkulosis adalah suatu penyakit menular langsung yang disebabkan karena kuman TB yaitu *Mycobacterium Tuberculosis*. Mayoritas kuman TB menyerang paru, akan tetapi kuman TB juga dapat menyerang organ Tubuh yang lainnya. Tuberkulosis adalah penyakit menular langsung yang disebabkan oleh kuman TB (*Mycobacterium Tuberculosis*). Penemuan kasus Tuberkulosis diwilayah Puskesmas Lamper Tengah sebanyak 69 orang.

##### **2. Pneumonia**

Pneumonia adalah peradangan padaparenkim paru, yang disebabkan oleh mikroorganisme ( bakteri, virus, jamur, dan parasit), bahan kimia, paparan fisik ( suhu dan radiasi ). dimana unit fungsional paru terisi dengan cairan radang, dengan atau tanpa disertai infiltrasi dari sel radang ke dalam interstitium.

Penyebab pneumonia adalah bakteri (*Streptococcus pneumoniae*, *Staphylococcus aureus*, dan *Streptococcus beta hemolitikus grup A* ), virus (virus sinitial pernafasan (*respiratory syncytial virus RSV* ), (*parainfluenzae*, *influenzae*, dan *adenovirus* ), mikoplasma pneumonia, *Haemophilus influenzae type B*. Mikoplasma pneumonia menjadi penyebab dominan pada anak usia sekolah dan anak yang lebih tua, sedangkan virus sinitial pernafasan merupakan penyebab tersering dalam usia beberapa tahun pertama. Penemuan kasus Pneumonia diwilayah Puskesmas Lamper Tengah sebanyak 107 orang, dapat disimpulkan bahwa penemuan kasus Pneumonia diwilayah Puskesmas Lamper Tengah masih memerlukan peningkatan dalam penemuan dibanding dengan kasus ISPA yang jumlahnya semakin meningkat.

##### **3. HIV/AIDS**

HIV (Human Immunodeficiency Virus) adalah suatu retrovirus yang berarti terdiri atas untai tunggal RNA virus yang masuk ke dalam inti sel pejamu dan ditranskripsikan kedalam DNA pejamu ketika menginfeksi pejamu. AIDS (Acquired Immunodeficiency Syndrome) adalah suatu penyakit virus yang menyebabkan kolapsnya sistem imun disebabkan oleh infeksi immunodefisiensi manusia (HIV), dan bagi kebanyakan penderita kematian dalam 10 tahun setelah diagnosis (Corwin, 2009). AIDS (Acquired Immunodeficiency Syndrome) atau kumpulan berbagai gejala penyakit akibat turunya kekebalan tubuh individu akibat Hiv.

Penyebab adalah golongan virus retro yang disebut Human Immunodeficiency Virus(HIV). Penderita HIV/AIDS diwilayah Puskesmas Lamper Tengah di tahun 2022 terdapat 1 orang penderita baru.

#### 4. Diare

Diare adalah buang air besar dengan konsistensi lembek atau cair, bahkan dapat berupa air saja dengan frekuensi lebih sering dari biasanya (tiga kali atau lebih) dalam satu hari (Depkes RI 2011). Diare adalah buang air besar pada balita lebih dari 3 kali sehari disertai perubahan konsistensi tinja menjadi cair dengan atau tanpa lendir dan darah yang berlangsung kurang dari satu minggu (Juffrie dan Soenarto, 2012). Penemuan kasus Diare diwilayah Puskesmas Lamper Tengah pada tahun 2022 pada semua umur sebesar 81,9 % dan pada balita sebesar 104,6%, hal ini dimungkinkan adanya dampak pandemi dimana pemberlakuan protokol kesehatan yang baik berakibat kasus diare juga menurun.

#### 5. Kusta

Penyakit kusta adalah sebuah penyakit infeksi kronis yang di sebabkan oleh bakteri *Mycobacterium leprae*. Penyakit ini adalah tipe penyakit granulomatosa pada syaraf tepi dan mukosa dari saluran pernapasan atas, danlesi pada kulit adalah tanda yang bisa diamati dari luar. Bila tidak ditangani, kusta dapat sangat progresif, menyebabkan kerusakan pada kulit, syaraf-syaraf, anggota gerak, dan mata.

Penyebab dari penyakit ini adalah kuman kusta yang berbentuk batang di kelilingi oleh membran sel lilin yang merupakan ciri dari spesies *Mycobacterium*, dan biasa berkelompok dan ada yang tersebar satu – satu dengan ukuran panjang 1-8 mic, lebar 0,2 -0,5 mic yang bersifat tahan asam, *Mycobacterium leprae* juga merupakan bakteri aerobik, tidak membentuk spora. Sifat tahan asam. Penemuan kasus Kusta pada tahun 2022 yaitu sebanyak 0 kasus saja.

## **B. PENYAKIT YANG DAPAT DICEGAH DENGAN IMUNISASI**

### 1. AFP (Acute Flaccit Paralysis/ Lumpuh Layu Akut)

Penyakit Polio adalah penyakit infeksi Paralisis yang disebabkan oleh virus. Agen pembawa penyakit ini, sebuah virus yang dinamakan polio virus (PV), masuk tubuh melalui mulut menginfeksi saluran usus. Virus ini dapat memasuki aliran darah dan mengalir ke sistem saraf pusat menyebabkan melemahnya otot dan kadang kelumpuhan.

Penyakit Polio dapat menyerang semua kelompok umur, namun kelompok

umur yang paling rentan antara usia 1-15 tahun dari semua kasus polio. Menurut penelitian menyebutkan bahwa 33,3 % dari kasus polio adalah anak-anak dibawah 5 tahun, infeksi ini sering terjadi pada laki –laki daripada wanita dan resiko kelumpuhan meningkat pada usia yang lebih tinggi terutama bila menyerang pada individu lebih dari usia 15 tahun.

Prosentase AFP ( Acute Flaccit Paralysis/Lumpuh Layu Akut di wilayah Puskesmas Lamper Tengah sebanyak 1 orang di kelurahan Lamper Lor.

## 2. Difteri

Difteria atau difteri adalah penyakit infeksi bakteri yang biasanya memengaruhi membran lendir pada hidung dan tenggorokan. Difteri menyebabkan tenggorokan serak, demam, pembengkakan pada kelenjar dan melemahnya tubuh. Tanda yang terlihat jelas adalah lembaran kental, berwarna abu-abu yang menutupi bagian belakang tenggorokan dan dapat menutupi saluran udara, serta menyebabkan kesulitan bernapas. Pengobatan tersedia untuk difteri. Namun, infeksi difteri yang sudah memasuki tahap serius dapat merusak jantung, ginjal dan sistem saraf. Walaupun pengobatan tersedia, difteri bisa sangat berbahaya dan menyebabkan kematian. 3% orang yang terkena difteri berujung pada kematian. Biasanya risiko terkena difteri semakin tinggi untuk anak dibawah 15 tahun.

Gejala atau tanda dari difteri berikut ini biasanya muncul 2-5 hari setelah terinfeksi:

1. Lapisan kental berwarna abu-abu di pangkal tenggorokan
2. Demam dengan suhu 38°C
3. Badan terasa tidak enak
4. Tenggorokan serak atau suara serak
5. Sakit kepala
6. Pembengkakan kelenjar pada leher
7. Kesulitan bernapas dan pembengkakan kelenjar getah bening
8. Sengau

Prosentase penemuan kasus Difteri di wilayah Puskesmas Lamper Tengah dalam kurun waktu 5 tahun kebelakang tidak ada

## 3. Pertusis

Pertusis (Batuk Rejan, Whooping Cough) adalah infeksi bakteri pada saluran pernafasan yang sangat menular dan menyebabkan batuk yang biasanya

diakhiri dengan suara pernafasan dalam bernada tinggi (melengking).

Penyebabnya adalah bakteri *Bordetella pertussis*. Bakteri ini ditularkan melalui percikan ludah penderita.

Gejala timbul dalam waktu 7-10 hari setelah terinfeksi. Bakteri menginfeksi lapisan tenggorokan, trakea dan saluran nafas lainnya sehingga terbentuk lendir yang semakin banyak. Pada awalnya lendir yang terbentuk encer, tetapi kemudian menjadi kental dan lengket.

Infeksi berlangsung sekitar 6-10 minggu dan berkembang melalui 3 tahap:

- 1) Tahap kataral (mulai terjadi secara bertahap dalam waktu 7-10 hari setelah terinfeksi). Gejalanya menyerupai flu ringan:  
Bersin-bersin, mata berair, nafsu makan berkurang. Lesu, batuk (pada awalnya hanya timbul di malam hari kemudian terjadi sepanjang hari)
- 2) Tahap paroksismal (terjadi dalam waktu 10-14 hari setelah gejala awal). Gejala-gejala yang muncul berupa:
  - a. Batuk-batuk hebat yang tiba-tiba akibat kesulitan mengeluarkan lendir yang tebal dari saluran nafas
  - b. Batuk-batuk hebat diikuti dengan usaha menghirup nafas dalam dengan nada tinggi (whoop)
  - c. Batuk seringkali mengeluarkan banyak lendir yang kental (biasanya tertelan oleh bayi dan anak) atau terlihat sebagai gelembung-gelembung udara besar dari hidung.
  - d. Anak seringkali menjadi sianosis (kebiruan) akibat tersedak atau mengalami henti nafas (apnea)
  - e. Muntah dan kelelahan
  - f. Serangan batuk sering terjadi saat malam hari
  - g. Serangan batuk bisa diakhiri oleh penurunan kesadaran yang bersifat sementara.
- 3) Tahap konvalesen (mulai terjadi dalam waktu 4-6 minggu setelah gejala awal)  
semakin berkurang, muntah juga berkurang, anak tampak lebih baik. Kadang batuk masih terjadi selama berbulan-bulan, biasanya akibat iritasi saluran pernafasan. Prosentase penemuan kasus Pertusisi diwilayah Puskesmas Lamper Tengah dalam kurun waktu 5 tahun kebelakang tidak ada.

#### 4. Tetanus Neonatorum

Neonatus adalah bayi baru lahir yang berusia di bawah 28 hari (Stoll, 2007). Tetanus adalah suatu penyakit toksemik akut yang disebabkan oleh *Clostridium tetani*, dengan tanda utama kekakuan otot (spasme), tanpa disertai gangguan kesadaran (Ismoedijanto, 2006). Tetanus neonatorum adalah penyakit tetanus yang terjadi pada neonatus yang disebabkan oleh *Clostridium tetani* yaitu bakteri yang mengeluarkan toksin (racun) yang menyerang sistem saraf pusat (Saifuddin, 2001).

Terdapat 5 faktor risiko utama terjadinya Tetanus Neonatorum, yaitu:

- a. Faktor resiko pencemaran lingkungan fisik dan biologik lingkungan / Sanitasi buruk
- b. Faktor alat pemotong tali pusat
- c. Faktor cara perawatan tali pusat
- d. Faktor kebersihan tempat pelayanan persalinan
- e. Faktor kekebalan ibu hamil

Prosentase penemuan kasus Tetanus Neonatorum diwilayah Puskesmas Lamper Tengah dalam kurun 5 tahun kebelakang tidak ada.

#### 5. Hepatitis B

Hepatitis B adalah suatu penyakit hati yang disebabkan oleh virus Hepatitis B, suatu anggota famili hepadnavirus yang dapat menyebabkan peradangan hati akut atau kronis yang dapat berlanjut menjadi sirosis hati atau kanker hati. Hepatitis B akut jika perjalanan penyakit kurang dari 6 bulan sedangkan Hepatitis B kronis bila penyakit menetap, tidak menyembuh secara klinis atau laboratorium atau pada gambaran patologi anatomi selama 6 bulan. Prosentase kasus Hepatitis B diwilayah Puskesmas Lamper Tengah 0 kasus.

#### 6. Campak

Rubeola, atau yang lebih dikenal dengan penyakit campak adalah infeksi menular yang disebabkan oleh virus. Gejala yang paling umum muncul adalah ruam kulit berwarna kemerahan yang muncul 7- 14 hari setelah paparan dan dapat bertahan selama 4-10 hari.

Campak disebabkan oleh virus dalam keluarga paramyxovirus yang biasanya ditularkan melalui kontak langsung dengan penderita atau lewat udara. Virus menginfeksi saluran pernapasan dan kemudian menyebar ke seluruh tubuh.

Gejala campak seringnya muncul sekitar satu hingga dua minggu setelah seseorang terinfeksi virus. Dikutip dari Mayo Clinic, gejala campak yang paling awal muncul adalah demam tinggi hingga 40 celcius, diikuti dengan mata merah dan berair, pilek, bersin-bersin, batuk kering, sensitif terhadap cahaya, lelah, serta nafsu makan yang menurun. Dua atau tiga hari setelah gejala awal campak muncul, menyusullah gejala selanjutnya, yaitu muncul bintik-bintik putih keabuan di mulut dan tenggorokan. Setelah itu, muncul ruam berwarna merah kecokelatan yang diawali dari sekitar telinga, kepala, leher, dan menyebar ke seluruh tubuh.

Ruam ini muncul sekitar empat hari setelah gejala awal campak muncul dan dapat bertahan selama 5-6 hari. Sementara demam tinggi akibat penyakit ini biasanya akan mulai turun pada hari ketiga setelah ruam muncul.

Prosentase penemuan kasus Campak diwilayah Puskesmas Lamper Tengah di tahun 2022 adalah 1 kasus.

## **C. PENYAKIT MENULAR BERSUMBER BINATANG**

### **1. Demam Berdarah Dengue**

Demam Berdarah Dengue (DBD) merupakan suatu penyakit epidemi akut yang disebabkan oleh virus yang di transmisikan oleh *Aedes aegypti* dan *Aedes albopictus*. Penderita yang terinfeksi akan memiliki gejala berupa demam ringan sampai tinggi, disertai dengan sakit kepala, nyeri pada mata, otot dan persendian, hingga pendarahan spontan (WHO, 2010).

Prosentase penemuan penderita Demam Berdarah Dengue diwilayah Puskesmas Lamper Tengah pada tahun 2022 yaitu 131 kasus.

### **2. Malaria**

Malaria adalah penyakit yang menyerang sel darah merah disebabkan oleh parasit plasmodium ditularkan pada manusia melalui gigitan nyamuk *Anophelesbetina* yang terinfeksi. Penyakit ini banyak terdapat di daerah tropis seperti Afrika, Asia Tenggara, Amerika Tengah dan Selatan. Terdapat 5 spesies parasit plasmodium yang menyebabkan malaria pada manusia yaitu *Plasmodium falsifarum*, *Plasmodium vivax*, *Plasmodium oval*, *Plasmodium malariae* dan *Plasmodium knowlesi*. Dari beberapa spesies tersebut jenis *Plasmodium falsifarum* dan *Plasmodium vivax* menjadi ancaman terbesar. *Plasmodium falciparum* merupakan malaria yang paling berbahaya dapat menyebabkan malaria berat sementara *Plasmodium vivax* tersebar luas di Asia, jika tidak ditangani dengan cepat bisa menyebabkan komplikasi hingga

kematian terutama pada anak-anak.

Penderita malaria dapat terinfeksi satu atau lebih dari satu jenis parasit plasmodium (mixed infection). Penyakit malaria biasanya ditandai dengan gejala demam, menggigil, sakit kepala, mual-muntah dan sakit seperti flu, setiap jenis malaria dapat muncul gejala yang berbeda. Pada infeksi malaria berat terjadi anemia berat akibat hemolisis, sulit bernafas, gula darah rendah, penurunan kesadaran, kejang, koma, atau kelainan neurologis. Penyakit Malaria diwilayah Puskesmas Lamper Tengah pada tahun 2022 terdapat 1 kaus di Kelurahan Lamper Tengah.

### 3. Filariasis

Filariasis / Kaki Gajah adalah suatu penyakit yang mengalami infeksi sistemik bersifat kronis dan menahun. Filariasis merupakan jenis penyakit reemerging disease, yaitu penyakit yang dulunya sempat ada, kemudian tidak ada dan Lamper Tengah muncul kembali.

Filariasis adalah penyakit yang disebabkan oleh infeksi parasit yang tersebar di Indonesia. Walaupun penyakit ini jarang menyebabkan kematian, tetapi dapat menurunkan produktivitas penderitanya karena terjadi gangguan fisik. Penyakit ini jarang terjadi pada anak karena manifestasi klinisnya timbul bertahun – tahun setelah terjadi infeksi.

Gejala pembengkakan kaki muncul karena sumbatan mikrofilaria pada pembuluh limfe yang biasanya terjadi pada usia di atas 30 tahun setelah terpapar parasite selama bertahun – tahun. Oleh karena itu Filariasis juga sering disebut penyakit kaki gajah. Akibat paling fatal bagi penderita Filariasis yaitu kecacatan permanen yang sangat mengganggu produktivitas. Kasus penyakit Filariasis diwilayah Puskesmas Lamper Tengah di tahun 2022 terdapat 1 kasus di Kelurahan Peterongan.

### 4. Covid 19

Infeksi virus covid -19 adalah infeksi virus corona yang menyerang saluran pernafasan. Penyakit virus corona (COVID-19) adalah penyakit menular yang disebabkan oleh virus SARS-CoV-2. Sebagian besar orang yang tertular COVID-19 akan mengalami gejala ringan hingga sedang, dan akan pulih tanpa penanganan khusus. Virus dapat menyebar dari mulut atau hidung orang yang terinfeksi melalui partikel cairan kecil ketika orang tersebut batuk, bersin, berbicara, bernyanyi, atau bernapas. Partikel ini dapat berupa droplet yang lebih besar dari saluran pernapasan hingga aerosol yang lebih kecil. Angka infeksi covid 18 tertinggi di bulan juni – juli 2022, dengan angka kematian yang

cukup tinggi. Beberapa usaha yang dikerjakan untuk menanggulangi virus ini antara lain meningkatkan gerakan 5 M ( memakai masker, mencuci tangan, menjaga jarak, menghindari kerumunan dan mengurangi mobilitas) selain itu juga digalakkannya vaksinasi.

#### **D. IMUNISASI**

##### **1. Cakupan Imunisasi Pada Bayi**

Imunisasi adalah suatu cara untuk meningkatkan kekebalan seseorang secara aktif terhadap suatu antigen, sehingga bila kelak ia terkena antigen yang serupa, tidak terjadi penyakit.

Imunisasi merupakan suatu program yang dengan sengaja memasukkan antigen lemah agar merangsang antibodi keluar sehingga tubuh dapat resisten terhadap penyakit tertentu. Sistem imun tubuh mempunyai suatu sistem memori (daya ingat), ketika vaksin masuk kedalam tubuh, maka akan dibentuk antibodi untuk melawan vaksin tersebut dan sistem memori akan menyimpannya sebagai suatu pengalaman. Jika nantinya tubuh terpapar dua atau tiga kali oleh antigen yang sama dengan vaksin maka antibodi akan tercipta lebih kuat dari vaksin yang pernah dihadapi sebelumnya. Cakupan imunisasi pada bayi lengkap diwilayah Puskesmas Lamper pada tahun 2022 mencapai 402 kasus atau 146,6%, hal ini sudah mencapai target yang ditentukan dan lebih tinggi dibanding dengan imunisasi yang lainnya.

##### **2. Cakupan Imunisasi Td pada Ibu Hamil dan WUS**

Imunisasi Tetanus Toksoid adalah proses untuk membangun kekebalan sebagai upaya pencegahan terhadap infeksi tetanus (Idanati, 2005). Vaksin Tetanus yaitu toksin kuman tetanus yang telah dilemahkan dan kemudian dimurnikan (Setiawan, 2006).

Tetanus disebabkan oleh bakteri yang masuk melalui luka terbuka dan menghasilkan racun yang kemudian menyerang sistem saraf pusat. Penderita mengalami kejang otot serta diikuti kesulitan menelan dan bahkan bernafas.

Tetanus khususnya beresiko pada bayi-bayi yang dilahirkan dengan bantuan dukun bayi di rumah dengan peralatan yang tidak steril. Mereka juga beresiko ketika alat-alat yang tidak bersih digunakan untuk memotong tali pusar dan olesan-olesan tradisional atau abu digunakan untuk menutup luka bekas potongan.

Manfaat Imunisasi pada ibu hamil antara lain:

- a. Melindungi bayi baru lahir dari tetanus neonatorum (BKKBN, 2005;

Chin, 2000). Tetanus neonatorum adalah penyakit tetanus yang terjadi pada neonatus (bayi berusia kurang 1 bulan) yang disebabkan oleh *clostridium tetani*, yaitu kuman yang mengeluarkan toksin (racun) dan menyerang sistem saraf pusat (Saifuddin dkk, 2001).

- b. Melindungi ibu terhadap kemungkinan tetanus apabila terluka (Depkes RI, 2000).

Prosentase cakupan Imunisasi Td pada ibu hamil diwilayah Puskesmas Lamper Tengah tahun 2022 yaitu dengan 258 kasus imunisasi pada ibu hamil.

### 3. Cakupan **Desa UCI**

Salah satu target keberhasilan program imunisasi adalah tercapainya UCI yang merupakan cakupan imunisasi dasar lengkap bayi secara merata pada bayi di 100% desa/kelurahan.

Imunisasi adalah suatu cara untuk meningkatkan kekebalan seseorang secara aktif terhadap suatu penyakit, sehingga bila kelak ia terpapar dengan penyakit tersebut tidak akan menderita penyakit tersebut. Universal Child Immunization (UCI) adalah suatu keadaan tercapainya imunisasi dasar secara lengkap pada Semua Bayi. Bayi adalah anak dibawah umur 1tahun (Kepmenkes No. 1611/MENKES/SK/XI/2005: 9). Prosentase cakupan desa UCI diwilayah Puskesmas Lamper Tengah telah mencapai 100%.

## E. PENYAKIT TIDAK MENULAR

### 1. Hipertensi

Hipertensi atau yang biasa disebut tekanan darah tinggi merupakan peningkatan tekanan darah sistolik di atas batas normal yaitu lebih dari 140 mmHg dan tekanan darah diastolik lebih dari 90 mmHg (WHO, 2013; Ferri, 2017).

Seiring bertambahnya usia, kemungkinan mengidap hipertensi akan meningkat. Berikut ini faktor-faktor pemicu yang dapat memengaruhi peningkatan risiko hipertensi:

- a. Berusia di atas 65 tahun.
- b. Mengonsumsi banyak garam.
- c. Kelebihan berat badan.
- d. Memiliki keluarga dengan hipertensi.
- e. Kurang makan buah dan sayuran.

- f. Jarang berolahraga.
- g. Minum terlalu banyak kopi (atau minuman lain yang mengandung kafein).
- h. Terlalu banyak mengonsumsi minuman keras.

Risiko hipertensi dapat dicegah dengan mengonsumsi makanan dengan kandungan gizi yang baik dan mengubah gaya hidup menjadi lebih sehat. Capaian kasus Hipertensi di wilayah Puskesmas Lamper Tengah pada tahun 2022 114%. Setiap kegiatan diluar Gedung puskesmas dilakukan skrining untuk hipertensi dan diabetes. Tahun 2022 banyak kegiatan sosialisasi tentang hipertensi sehingga masyarakat sudah mulai mengenal pelayanan untuk penyakit kronis dalam wadah prolanis.

## 2. Diabetes Melitus

Diabetes melitus adalah suatu gangguan metabolik yang ditandai dengan peningkatan kadar glukosa darah (hiperglikemia) akibat kerusakan pada sekresi insulin dan kerja insulin (Smeltzer et al, 2013; Kowalak, 2011). Diabetes melitus merupakan suatu penyakit yang ditandai dengan kadar glukosa di dalam darah tinggi karena tubuh tidak dapat melepaskan atau menggunakan insulin secara adekuat. Kadar glukosa darah setiap hari bervariasi, kadar gula darah akan meningkat setelah makan dan kembali normal dalam waktu 2 jam. Kadar glukosa darah normal pada pagi hari sebelum makan atau berpuasa adalah 70

110 mg/dL darah. Kadar gula darah normal biasanya kurang dari 120-

140 mg/dL pada 2 jam setelah makan atau minum cairan yang mengandung gula maupun mengandung karbohidrat.

Diabetes melitus menurut Kowalak, (2011); Wilkins, (2011); dan Andra, (2013) mempunyai beberapa penyebab, yaitu:

1. Hereditas
2. Lingkungan (makanan, infeksi, toksin, stress)
3. Perubahan gaya hidup
4. Kehamilan
5. Usia
6. Obesitas
7. Antagonisasi efek insulin yang disebabkan oleh beberapa medikasi, antara lain diuretic thiazide, kortikosteroid adrenal, dan kontraseptif hormonal.

Penemuan kasus Diabetes Melitus diwilayah Puskesmas Lamper Tengah pada tahun 2022 sebanyak 823 kasus atau 118,9%. Penemuan kasus meningkat tajam karena adanya program gendhis larang yaitu skrining secara gratis utk mendiagnosis diabetes secara dini.

### 3. Kanker Leher Rahim dan kanker Payudara

Kanker serviks adalah kanker yang terjadi saat ada sel-sel di leher rahim alias serviks yang tidak normal, dan berkembang terus tanpa terkendali. Sel-sel abnormal tersebut bisa berkembang dengan cepat sehingga mengakibatkan tumor pada serviks. Tumor yang ganas nantinya berkembang jadi penyebab kanker serviks.

Kanker serviks atau leher rahim ini adalah salah satu jenis kanker yang paling banyak terjadi pada wanita di seluruh dunia. Namun, tes pap smear— salah satu tes untuk diagnosis yang rutin dapat membantu mengetahui adanya kanker serviks secara dini.

Kanker payudara merupakan suatu jenis tumor ganas yang berkembang pada sel-sel payudara. Kanker ini dapat tumbuh jika terjadi pertumbuhan yang abnormal dari sel-sel pada payudara. Sel-sel tersebut membelah diri lebih cepat dari sel normal dan berakumulasi, yang kemudian membentuk benjolan atau massa. Pada stadium yang lebih parah, sel-sel abnormal ini dapat menyebar melalui kelenjar getah bening ke organ tubuh lainnya.

Kanker payudara terjadi akibat pertumbuhan abnormal dari sel- sel pada payudara. Pertumbuhan abnormal ini diduga disebabkan oleh mutasi gen yang diturunkan secara genetik. Selain itu, terdapat beberapa faktor risiko yang diduga menjadi pemicu kanker payudara, yaitu:

1. Jenis kelamin wanita jauh lebih tinggi dibandingkan pria.
2. Usia yang bertambah, paling banyak pada usia di atas 50 tahun.
3. Belum pernah hamil sebelumnya.
4. Kebiasaan merokok atau minum minuman beralkohol.
5. Kelebihan berat badan atau obesitas.
6. Mulai menopause pada usia lebih tua, yaitu setelah usia 55 tahun.
7. Mulai menstruasi sebelum usia 12 tahun.
8. Penggunaan alat kontrasepsi hormon dan terapi hormon setelah menopause.
9. Riwayat kanker payudara pada diri sendiri pada salah satu

payudara.

10. Riwayat kanker payudara pada nenek, ibu, tante, adik, kakak, atau anak sekandung.
11. Riwayat terpapar dengan radiasi.

Kasus kanker leher rahim dan kanker payudara di wilayah Puskesmas Lamper Tengah tahun 2022 tidak ada kanker serviks.

#### 4. Orang dengan Gangguan Jiwa Berat ( ODGJ )

Gangguan jiwa adalah bentuk dari manifestasi penyimpangan perilaku akibat distorsi emosi sehingga ditemukan tingkah laku dalam ketidaksiapan. Hal tersebut dapat terjadi karena semua fungsi kejiwaan menurun (Nasir, Abdul & Muhith, 2011). Semua jumlah Orang Dengan Gangguan Jiwa (ODGJ) di wilayah Puskesmas Lamper Tengah harus mendapatkan pelayanan kesehatan jiwa sesuai standar dalam kurun waktu 1 tahun. Orang Dengan Gangguan Jiwa di wilayah Puskesmas Lamper Tengah pada tahun 2022 mencapai 113 kasus atau 161,4% pelayanan dan penemuan kasus gangguan jiwa berat dilaksanakan dengan baik di Puskesmas Lamper Tengah.

## F. KEJADIAN LUAR BIASA

Kejadian luar biasa merupakan suatu kejadian yang dianggap memiliki tingkat kesakitan atau kematian yang relatif tinggi pada suatu wilayah atau daerah tertentu. Yang menjadi perhatian khusus pada KLB adalah penyakit yang memiliki potensi menular relatif cepat. Selain itu keracunan juga memiliki potensi masuk dalam kategori kejadian luar biasa. Keadaan tersebut menjadi rentan akan kejadian luar biasa.

Wabah juga merupakan salah satu bagian dari kejadian luar biasa karena pada saat tertentu wabah mampu menularkan suatu penyakit pada populasi suatu daerah. Wabah memiliki arti suatu kejadian yang sudah melebihi batas normal dan dapat menyebabkan suatu penyakit dalam jumlah yang sangat banyak. Sehingga dari pemaparan yang di atas dapat ditarik kesimpulan bahwa Kejadian Luar Biasa merupakan suatu keadaan yang mengancam pada populasi tertentu yang sudah melebihi batas normal pada suatu daerah.

Kejadian Luar Biasa merupakan suatu penyakit yang timbulnya pada dua atau lebih dari satu penderita dan bisa menimbulkan dampak kematian. Pada tahun 2020 dan 2022 adanya pandemi covid 19 yang menimbulkan morbiditas dan kematian yang cukup besar.

## **BAB VII**

### **KESEHATAN LINGKUNGAN**

#### **A. SARANA AIR MINUM**

Menurut Permenkes RI No. 416/Menkes/Per/IX/1990 tentang Syarat-Syarat dan Pengawasan Kualitas Air bersih, Air minum adalah air yang kualitasnya memenuhi syarat-syarat kesehatan dan langsung dapat diminum.

Menurut Permendagri No. 23 tahun 2006 tentang Pedoman Teknis dan Tata Cara Pengaturan Tarif Air Minum pada Perusahaan Daerah Air Minum, Departemen dalam Negeri Republik Indonesia, Air minum adalah air yang melalui proses pengolahan atau tanpa pengolahan yang memenuhi syarat kesehatan dan dapat langsung diminum. Tempat pengolahan air minum di wilayah Puskesmas Lamper Tengah pada tahun 2022 sebesar 55,8% atau 5587 sarana air yang diperiksa.

#### **B. AKSES SANITASI YANG LAYAK**

Akses sanitasi layak adalah fasilitas sanitasi yang memenuhi syarat kesehatan, antara lain kloset menggunakan leher angsa, tempat pembuangan akhir tinja menggunakan tangki septik atau sistem pengolahan air limbah (SPAL)/Sistem Terpusat.

Akses aman merupakan bagian dari akses sanitasi layak, yaitu fasilitas sanitasi yang dimiliki oleh satu rumah tangga sendiri yang terhubung pada SPAL atau menggunakan tangki septik dengan jenis kloset leher angsa, yang disedot minimal 1x dalam jangka waktu 3-5 tahun dan dibuang ke IPLT.

Akses sanitasi yang layak diwilayah Puskesmas Lamper Tengah tahun 2022 telah belum mencapai 100% sehingga dapat disimpulkan bahwa dari 4 kelurahan yang ada di wilayah Puskesmas Lamper Tengah masih belum 100% semua rumah menggunakan akses sanitasi yang layak.

#### **C. SANITASI TOTAL BERBASIS MASYARAKAT ( STBM )**

Sanitasi Total Berbasis Masyarakat merupakan pendekatan untuk mengubah perilaku higiene dan sanitasi melalui pemberdayaan masyarakat dengan metode pemicuan. Metode pemicuan dalam STBM tersebut dilakukan dengan menggunakan metode Community Led-Total Sanitation (CLTS).

Sanitasi Total Berbasis Masyarakat (STBM) memiliki 5 (lima) pilar dalam pelaksanaannya diantaranya, (1) stop BABS ( Buang Air Besar Sembarang ) (2) Cuci Tangan Pakai Sabun (3) Pengolahan Sampah rumah tangga (4) Pengolahan

limbah rumah tangga dan (5) Pengolahan makanan dan minuman rumah tangga.

Terdapat 4 Desa/kelurahan yang ada di wilayah Puskesmas Lamper Tengah yang sudah menjadi desa/kelurahan STBM,

#### **D. TEMPAT- TEMPAT UMUM ( TTU )**

Definisi sanitasi menurut WHO adalah usaha pencegahan/ pengendalian semua faktor lingkungan fisik yang dapat memberikan pengaruh terhadap manusia terutama yang sifatnya merugikan/ berbahaya terhadap perkembangan fisik , kesehatan dan kelangsungan hidup manusia.

Definisi Tempat-Tempat Umum (TTU) adalah suatu tempat dimana umum (semua orang) dapat masuk ke tempat tersebut untuk berkumpul mengadakan kegiatan baik secara insidental maupun terus menerus, (Suparlan 1977).

Jadi sanitasi tempat-tempat umum adalah suatu usaha untuk mengawasi dan mencegah kerugian akibat dari tempat-tempat umum terutama yang erat hubungannya dengan timbulnya atau menularnya suatu penyakit. Untuk mencegah akibat yang timbul dari tempat-tempat umum.

Tempat- tempat umum yang ada diwilayah Puskesmas Lamper Tengah sebanyak 46 tempat yang memenuhi syarat kesehatan dari 46 TTU yang ada atau sebesar 100 %.

#### **E. KEAMANAN PANGAN**

Menurut UU Republik Indonesia No. Tahun 2012 Tentang Pangan, pengertian keamanan pangan adalah kondisi dan upaya yang diperlukan untuk mencegah Pangan dari kemungkinan cemaran biologis, kimia, dan benda lain yang dapat mengganggu, merugikan, dan membahayakan kesehatan manusia serta tidak bertentangan dengan agama, keyakinan, dan budaya masyarakat sehingga aman untuk dikonsumsi. Keamanan Pangan di wilayah Puskesmas Lamper Tengah pada tahun 2022 semua Tempat Pengelolaan Makanan yang dilakukan IKL memenuhi syarat.

## **BAB VIII**

### **PENUTUP**

Di era Desentralisasi, data dan Informasi kesehatan sangat penting artinya baik dalam menunjang perencanaan kesehatan maupun sebagai bahan pertimbangan dalam pengambilan keputusan. Untuk menjawab kepentingan diatas, maka profil ini disusun setiap tahunnya yang memberikan gambaran tentang kondisi kesehatan di wilayah kerja Puskesmas Binuang dalam bentuk persentase pencapaian Upaya Program Puskesmas. Profil ini disajikan dalam bentuk teks, table, gambar ( grafik ) untuk mempermudah menganalisis masalah kesehatan.

Profil ini kami susun berdasarkan pada hasil cakupan 2022 yaitu cakupan Januari s/d Desember 2022 yang kami buat dalam capaian kegiatan program. Kami menyadari masih banyak kekurangan dan kesalahan karena keterbatasan kemampuan dalam penyusunan profil ini. Untuk itu, diperlukan saran dan kritik yang membangun dalam pembuatan profil ini.

Kami juga menyampaikan terima kasih kepada semua pihak yang telah membantu ( pemegang program maupun non program ) dalam pembuatan Profil ini sehingga dapat terselesaikan dengan baik. Besar harapan kami agar Profil ini dapat meningkatkan mutu pelayanan sehingga dapat meningkatkan derajat kesehatan masyarakat secara optimal

Penyusun

Tim UPTD Puskesmas Lamper Tengah

## LAMPIRAN

**TABEL 1**

**LUAS WILAYAH, JUMLAH DESA/KELURAHAN, JUMLAH PENDUDUK, JUMLAH RUMAH TANGGA,  
DAN KEPADATAN PENDUDUK MENURUT KECAMATAN  
PUSKESMAS LAMPER TENGAH  
TAHUN 2022**

| NO               | KELURAHAN     | LUAS WILAYAH<br>(km <sup>2</sup> ) | JUMLAH PENDUDUK |               |               | JUMLAH RUMAH TANGGA | RATA-RATA JIWA/RUMAH TANGGA |
|------------------|---------------|------------------------------------|-----------------|---------------|---------------|---------------------|-----------------------------|
|                  |               |                                    | LAKI-LAKI       | PEREMPUAN     | TOTAL         |                     |                             |
| 1                | 2             | 3                                  | 7               | 8             | 9             | 10                  | 11                          |
| 1                | LAMPER TENGAH |                                    | 6.445           | 6.497         | 12.942        | 4.342               | 3,0                         |
| 2                | LAMPER LOR    |                                    | 2.822           | 2.977         | 5.799         | 2.116               | 2,7                         |
| 3                | LAMPER KIDUL  |                                    | 2.064           | 2.159         | 4.223         | 1.174               | 3,6                         |
| 4                | PETERONGAN    |                                    | 3.354           | 3.594         | 6.948         | 2.551               | 2,7                         |
| <b>PUSKESMAS</b> |               | -                                  | <b>14.685</b>   | <b>15.227</b> | <b>29.912</b> | <b>10.183</b>       | <b>2,9</b>                  |

Sumber: - Kantor Statistik Kabupaten/Kota  
- sumber lain..... (sebutkan)

**TABEL 2**

**JUMLAH PENDUDUK MENURUT JENIS KELAMIN DAN KELOMPOK UMUR  
PUSKESMAS LAMPER TENGAH  
TAHUN 2022**

| NO   | KELOMPOK UMUR (TAHUN) | JUMLAH PENDUDUK |               |                     | RASIO JENIS KELAMIN |
|--|-----------------------|-----------------|---------------|---------------------|---------------------|
|  |                       | LAKI-LAKI       | PEREMPUAN     | LAKI-LAKI+PEREMPUAN |                     |
| 1  | 2                     | 3               | 4             | 5                   | 6                   |
| 1  | 0 - 4                 | 1.143           | 1.108         | 2.251               | 103,2               |
| 2  | 5 - 9                 | 1.012           | 976           | 1.988               | 103,7               |
| 3  | 10 - 14               | 1.142           | 1.168         | 2.310               | 97,8                |
| 4  | 15 - 19               | 1.093           | 1.091         | 2.184               | 100,2               |
| 5  | 20 - 24               | 1.144           | 1.068         | 2.212               | 107,1               |
| 6  | 25 - 29               | 1.085           | 1.095         | 2.180               | 99,1                |
| 7  | 30 - 34               | 1.032           | 1.019         | 2.051               | 101,3               |
| 8  | 35 - 39               | 1.172           | 1.220         | 2.392               | 96,1                |
| 9  | 40 - 44               | 1.223           | 1.306         | 2.529               | 93,6                |
| 10   | 45 - 49               | 1.157           | 1.215         | 2.372               | 95,2                |
| 11   | 50 - 54               | 2.131           | 1.126         | 3.257               | 189,3               |
| 12   | 55 - 59               | 889             | 903           | 1.792               | 98,4                |
| 13   | 60 - 64               | 676             | 752           | 1.428               | 89,9                |
| 14   | 65 +                  | 934             | 1.177         | 2.111               | 79,4                |
| <b>PUSKESMAS</b>                                 |                       | <b>15.833</b>   | <b>15.224</b> | <b>31.057</b>       | <b>104,0</b>        |
| <b>ANGKA BEBAN TANGGUNGAN (DEPENDENCY RATIO)</b> |                       |                 |               | <b>39</b>           |                     |

Sumber: - Kantor Statistik Kabupaten/kota  
- Sumber lain..... (sebutkan)

**TABEL 3**

**PENDUDUK BERUMUR 15 TAHUN KE ATAS YANG MELEK HURUF  
DAN IJAZAH TERTINGGI YANG DIPEROLEH MENURUT JENIS KELAMIN  
PUSKESMAS LAMPER TENGAH  
TAHUN 2022**

| NO | VARIABEL   | JUMLAH    |           |                     | PERSENTASE |           |                     |
|----|--|-----------|-----------|---------------------|------------|-----------|---------------------|
|    |  | LAKI-LAKI | PEREMPUAN | LAKI-LAKI+PEREMPUAN | LAKI-LAKI  | PEREMPUAN | LAKI-LAKI+PEREMPUAN |
| 1  | 2  | 3         | 4         | 5                   | 6          | 7         | 8                   |
| 1  | PENDUDUK BERUMUR 15 TAHUN KE ATAS                  | 12.536    | 11.972    | 24.508              |            |           |                     |
| 2  | PENDUDUK BERUMUR 15 TAHUN KE ATAS YANG MELEK HURUF |           |           | 0                   | 0,0        | 0,0       | 0,0                 |
| 3  | PERSENTASE PENDIDIKAN TERTINGGI YANG DITAMATKAN:   |           |           |                     |            |           |                     |
|    | a. TIDAK MEMILIKI IJAZAH SD                        |           |           | 6.303               | 0,0        | 0,0       | 25,7                |
|    | b. SD/MI   |           |           | 1.308               | 0,0        | 0,0       | 5,3                 |
|    | c. SMP/MTs   |           |           | 2.730               | 0,0        | 0,0       | 11,1                |
|    | d. SMA/MA  |           |           | 7.325               | 0,0        | 0,0       | 29,9                |
|    | e. SEKOLAH MENENGAH KEJURUAN                       |           |           | 0                   | 0,0        | 0,0       | 0,0                 |
|    | f. DIPLOMA I/DIPLOMA II                            |           |           | 0                   | 0,0        | 0,0       | 0,0                 |
|    | g. AKADEMI/DIPLOMA III                             |           |           | 3.052               | 0,0        | 0,0       | 12,5                |
|    | h. S1/DIPLOMA IV                                   |           |           | 1.527               | 0,0        | 0,0       | 6,2                 |
|    | i. S2/S3 (MASTER/DOKTOR)                           |           |           | 0                   | 0,0        | 0,0       | 0,0                 |

Sumber: ..... (sebutkan)

TABEL 4

JUMLAH FASILITAS PELAYANAN KESEHATAN MENURUT KEPEMILIKAN  
PUSKESMAS LAMPER TENGAH  
TAHUN 2022

| NO  | FASILITAS KESEHATAN                                     | PEMILIKAN/PENGELOLA |          |              |          |      |        |                             | JUMLAH |
|---|---|---------------------|----------|--------------|----------|------|--------|-----------------------------|--------|
|   |   | KEMENKES            | PEM.PROV | PEM.KAB/KOTA | TNIPOLRI | BUMN | SWASTA | ORGANISASI<br>KEMASYARAKATA |        |
| 1   | 2   | 3                   | 4        | 5            | 6        | 7    | 8      | 9                           | 10     |
| <b>RUMAH SAKIT</b>                                |   |                     |          |              |          |      |        |                             |        |
| 1   | RUMAH SAKIT UMUM  |                     |          |              |          |      |        |                             | -      |
| 2   | RUMAH SAKIT KHUSUS                                      |                     |          |              |          |      |        |                             | -      |
| <b>PUSKESMAS DAN JARINGANNYA</b>                  |   |                     |          |              |          |      |        |                             |        |
| 1   | PUSKESMAS RAWAT INAP                                    |                     |          |              |          |      |        |                             | -      |
|   | - JUMLAH TEMPAT TIDUR                                   |                     |          |              | 1        |      |        |                             | 1      |
| 2   | PUSKESMAS NON RAWAT INAP                                |                     |          |              |          |      |        |                             | -      |
| 3   | PUSKESMAS KELILING                                      |                     |          |              |          |      |        |                             | -      |
| 4   | PUSKESMAS PEMBANTU                                      |                     |          |              |          |      |        |                             | -      |
| <b>SARANA PELAYANAN LAIN</b>                      |   |                     |          |              |          |      |        |                             |        |
| 1   | KLINIK PRATAMA  |                     |          |              |          |      |        |                             | -      |
| 2   | KLINIK UTAMA  |                     |          |              |          |      |        |                             | -      |
| 3   | TEMPAT PRAKTIK MANDIRI DOKTER                           |                     |          |              |          |      |        |                             | -      |
| 4   | TEMPAT PRAKTIK MANDIRI DOKTER GIGI                      |                     |          |              |          |      |        |                             | -      |
| 5   | TEMPAT PRAKTIK MANDIRI DOKTER SPESIALIS                 |                     |          |              |          |      |        |                             | -      |
| 6   | TEMPAT PRAKTIK MANDIRI BIDAN                            |                     |          |              |          |      |        |                             | -      |
| 7   | TEMPAT PRAKTIK MANDIRI PERAWAT                          |                     |          |              |          |      |        |                             | -      |
| 8   | GRIYA SEHAT   |                     |          |              |          |      |        |                             | -      |
| 9   | PANTI SEHAT   |                     |          |              |          |      |        |                             | -      |
| 10  | UNIT TRANSFUSI DARAH                                    |                     |          |              |          |      |        |                             | -      |
| 11  | LABORATORIUM KESEHATAN                                  |                     |          |              |          |      |        |                             | -      |
| <b>SARANA PRODUKSI DAN DISTRIBUSI KEFARMASIAN</b> |   |                     |          |              |          |      |        |                             |        |
| 1   | INDUSTRI FARMASI  |                     |          |              |          |      |        |                             | -      |
| 2   | INDUSTRI OBAT TRADISIONAL EKSTRAK BAHAN ALAM (IOT/IEBA) |                     |          |              |          |      |        |                             | -      |
| 3   | USAHA KECL/MKRO OBAT TRADISIONAL (UKOT/UMOT)            |                     |          |              |          |      |        |                             | -      |
| 4   | PRODUKSI ALAT KESEHATAN                                 |                     |          |              |          |      |        |                             | -      |
| 5   | PRODUKSI PERBEKALAN KESEHATAN RUMAH TANGGA (PKRT)       |                     |          |              |          |      |        |                             | -      |
| 6   | INDUSTRI KOSMETIKA                                      |                     |          |              |          |      |        |                             | -      |
| 7   | PEDAGANG BESAR FARMASI (PBF)                            |                     |          |              |          |      |        |                             | -      |
| 8   | PENYALUR ALAT KESEHATAN (PAK)                           |                     |          |              |          |      |        |                             | -      |
| 9   | APOTEK  |                     |          |              |          |      |        |                             | -      |
| 10  | TOKO OBAT   |                     |          |              |          |      |        |                             | -      |
| 11  | TOKO ALKES  |                     |          |              |          |      |        |                             | -      |

Sumber: ..... (sebutkan)

TABEL 5

JUMLAH KUNJUNGAN PASIEN BARU RAWAT JALAN, RAWAT INAP, DAN KUNJUNGAN GANGGUAN JIWA DI SARANA PELAYANAN KESEHATAN  
PUSKESMAS LAMPER TENGAH  
TAHUN 2022

| NO                              | SARANA PELAYANAN KESEHATAN                           | JUMLAH KUNJUNGAN |         |         |            |         |         | KUNJUNGAN GANGGUAN JIWA |    |     |   |
|---------------------------------|--|------------------|---------|---------|------------|---------|---------|-------------------------|----|-----|---|
|                                 |  | RAWAT JALAN      |         |         | RAWAT INAP |         |         | JUMLAH                  |    |     |   |
|                                 |  | L                | P       | L+P     | L          | P       | L+P     | L                       | P  | L+P |   |
| 1                               | 2  | 3                | 4       | 5       | 6          | 7       | 8       | 9                       | 10 | 11  |   |
| <b>JUMLAH KUNJUNGAN</b>         |  |                  |         |         |            |         |         |                         |    |     |   |
| <b>JUMLAH PENDUDUK KAB/KOTA</b> |  |                  |         |         |            |         |         |                         |    |     |   |
| <b>CAKUPAN KUNJUNGAN (%)</b>    |  | #DIV/0!          | #DIV/0! | #DIV/0! | #DIV/0!    | #DIV/0! | #DIV/0! |                         |    |     |   |
| <b>A</b>                        | <b>Fasilitas Pelayanan Kesehatan Tingkat Pertama</b> |                  |         |         |            |         |         |                         |    |     |   |
| 1                               | Puskesmas  |                  |         | 0       |            |         | 0       |                         |    |     | 0 |
| 2                               | dst  |                  |         | 0       |            |         | 0       |                         |    |     | 0 |
| 3                               | dst  |                  |         | 0       |            |         | 0       |                         |    |     | 0 |
| 2                               | Klinik Pratama                                       |                  |         | 0       |            |         | 0       |                         |    |     | 0 |
| 1                               | dst  |                  |         | 0       |            |         | 0       |                         |    |     | 0 |
| 2                               | dst  |                  |         | 0       |            |         | 0       |                         |    |     | 0 |
| 3                               | dst  |                  |         | 0       |            |         | 0       |                         |    |     | 0 |
| 3                               | Praktik Mandiri Dokter                               |                  |         | 0       |            |         | 0       |                         |    |     | 0 |
| 1                               | dst  |                  |         | 0       |            |         | 0       |                         |    |     | 0 |
| 2                               | dst  |                  |         | 0       |            |         | 0       |                         |    |     | 0 |
| 3                               | dst  |                  |         | 0       |            |         | 0       |                         |    |     | 0 |
| 4                               | Praktik Mandiri Dokter Gigi                          |                  |         | 0       |            |         | 0       |                         |    |     | 0 |
| 1                               | dst  |                  |         | 0       |            |         | 0       |                         |    |     | 0 |
| 2                               | dst  |                  |         | 0       |            |         | 0       |                         |    |     | 0 |
| 3                               | dst  |                  |         | 0       |            |         | 0       |                         |    |     | 0 |
| 5                               | Praktik Mandiri Bidan                                |                  |         | 0       |            |         | 0       |                         |    |     | 0 |
| 1                               | dst  |                  |         | 0       |            |         | 0       |                         |    |     | 0 |
| 2                               | dst  |                  |         | 0       |            |         | 0       |                         |    |     | 0 |
| 3                               | dst  |                  |         | 0       |            |         | 0       |                         |    |     | 0 |
| <b>SUB JUMLAH I</b>             |  | 0                | 0       | 0       | 0          | 0       | 0       | 0                       | 0  | 0   | 0 |
| <b>B</b>                        | <b>Fasilitas Pelayanan Kesehatan Tingkat Lanjut</b>  |                  |         |         |            |         |         |                         |    |     |   |
| 1                               | Klinik Utama   |                  |         | 0       |            |         | 0       |                         |    |     | 0 |
| 1                               | dst  |                  |         | 0       |            |         | 0       |                         |    |     | 0 |
| 2                               | dst  |                  |         | 0       |            |         | 0       |                         |    |     | 0 |
| 3                               | dst  |                  |         | 0       |            |         | 0       |                         |    |     | 0 |
| 2                               | RS Umum  |                  |         | 0       |            |         | 0       |                         |    |     | 0 |
| 1                               | dst  |                  |         | 0       |            |         | 0       |                         |    |     | 0 |
| 2                               | dst  |                  |         | 0       |            |         | 0       |                         |    |     | 0 |
| 3                               | dst  |                  |         | 0       |            |         | 0       |                         |    |     | 0 |
| 3                               | RS Khusus  |                  |         | 0       |            |         | 0       |                         |    |     | 0 |
| 1                               | dst  |                  |         | 0       |            |         | 0       |                         |    |     | 0 |
| 2                               | dst  |                  |         | 0       |            |         | 0       |                         |    |     | 0 |
| 3                               | dst  |                  |         | 0       |            |         | 0       |                         |    |     | 0 |
| 4                               | Praktik Mandiri Dokter Spesialis                     |                  |         | 0       |            |         | 0       |                         |    |     | 0 |
| 1                               | dst  |                  |         | 0       |            |         | 0       |                         |    |     | 0 |
| 2                               | dst  |                  |         | 0       |            |         | 0       |                         |    |     | 0 |
| 3                               | dst  |                  |         | 0       |            |         | 0       |                         |    |     | 0 |
| <b>SUB JUMLAH II</b>            |  | 0                | 0       | 0       | 0          | 0       | 0       | 0                       | 0  | 0   | 0 |

Sumber: ..... (sebutkan)

Catatan: Puskesmas non rawat inap hanya melayani kunjungan rawat jalan

TABEL 6

**PERSENTASE RUMAH SAKIT DENGAN KEMAMPUAN PELAYANAN GAWAT DARURAT (GADAR ) LEVEL I  
PUSKESMAS LAMPER TENGAH  
TAHUN 2022**

| NO                    | RUMAH SAKIT        | JUMLAH   | MEMPUNYAI KEMAMPUAN PELAYANAN GAWAT DARURAT LEVEL I |              |
|-----------------------|--------------------|----------|---|--------------|
|                       |                    |          | JUMLAH  | %            |
| 1                     | 2                  | 3        | 4   | 5            |
| 1                     | RUMAH SAKIT UMUM   | 1        | 1   | 100,0        |
| 2                     | RUMAH SAKIT KHUSUS | 0        |   | #DIV/0!      |
| <b>KABUPATEN/KOTA</b> |                    | <b>1</b> | <b>1</b>  | <b>100,0</b> |

Sumber: ..... (sebutkan)

TABEL 9

**PERSENTASE PUSKESMAS DENGAN KETERSEDIAAN OBAT ESENSIAL MENURUT PUSKESMAS DAN KECAM  
PUSKESMAS LAMPER TENGAH  
TAHUN 2022**

| NO   | KECAMATAN        | PUSKESMAS     | KETERSEDIAAN OBAT ESENSIAL * |
|--|------------------|---------------|------------------------------|
| 1  | 2                | 3             | 4                            |
| 1  | SEMARANG SELATAN | LAMPER TENGAH | v                            |
| 2  |                  | LAMPER LOR    | v                            |
| 3  |                  | LAMPER KIDUL  | v                            |
| 4  |                  | PETERONGAN    | v                            |
| JUMLAH PUSKESMAS YANG MEMILIKI 80% OBAT ESENSIAL     |                  |               | 4                            |
| JUMLAH PUSKESMAS YANG MELAPOR                        |                  |               | 4                            |
| <b>% PUSKESMAS DENGAN KETERSEDIAAN OBAT ESENSIAL</b> |                  |               | <b>100,00%</b>               |

Sumber: ..... (sebutkan)

Keterangan: \*) beri tanda "V" jika puskesmas memiliki obat esensial  $\geq 80\%$

\*) beri tanda "X" jika puskesmas memiliki obat esensial  $< 80\%$

\*) jika puskesmas tersebut tidak melapor, **mohon dikosongkan atau tidak memberi tanda "V" maupun "X"**

TABEL 10

**PERSENTASE KETERSEDIAAN OBAT ESENSIAL  
PUSKESMAS LAMPER TENGAH  
TAHUN 2022**

| NO   | NAMA OBAT  | SATUAN            | KETERSEDIAAN OBAT ESENSIAL* |
|--|--|-------------------|-----------------------------|
| 1  | 2  | 3                 | 4                           |
| 1  | Albendazol /Pirantel Pamoat                              | Tablet            | v                           |
| 2  | Alopurinol   | Tablet            | v                           |
| 3  | Amlodipin/Kaptopril                                      | Tablet            | v                           |
| 4  | Amoksisilin 500 mg                                       | Tablet            | v                           |
| 5  | Amoksisilin sirup  | Botol             | v                           |
| 6  | Antasida tablet kunyah/ antasida suspensi                | Tablet/Botol      | v                           |
| 7  | Asam Askorbat (Vitamin C)                                | Tablet            | v                           |
| 8  | Asiklovir  | Tablet            | v                           |
| 9  | Betametason salep  | Tube              | v                           |
| 10   | Deksametason tablet/deksametason injeksi                 | Tablet/Vial/Ampul | v                           |
| 11   | Diazepam injeksi 5 mg/ml                                 | Ampul             | v                           |
| 12   | Diazepam   | Tablet            | v                           |
| 13   | Dihidroartemisin+piperakuin (DHP) dan primaquin          | Tablet            | v                           |
| 14   | Difenhidramin inj. 10 mg/ml                              | Ampul             | v                           |
| 15   | Epinefrin (Adrenalin) injeksi 0,1 % (sebagai HCl)        | Ampul             | v                           |
| 16   | Fitomenadion (Vitamin K) injeksi                         | Ampul             | v                           |
| 17   | Furosemid 40 mg/Hidroklorotiazid (HCT)                   | Tablet            | v                           |
| 18   | Garam Oraltit serbuk                                     | Kantong           | v                           |
| 19   | Glibenklamid/Metformin                                   | Tablet            | v                           |
| 20   | Hidrokortison krim/salep                                 | Tube              | v                           |
| 21   | Kotrimoksazol (dewasa) kombinasi tablet/Kotrimoksazol su | Tablet/Botol      | v                           |
| 22   | Lidokain inj   | Vial              | v                           |
| 23   | Magnesium Sulfat injeksi                                 | Vial              | v                           |
| 24   | Metilergometrin Maleat injeksi 0,200 mg-1 ml             | Ampul             | v                           |
| 25   | Natrium Diklofenak                                       | Tablet            | v                           |
| 26   | OAT FDC Kat 1  | Paket             | v                           |
| 27   | Oksitosin injeksi  | Ampul             | v                           |
| 28   | Parasetamol sirup 120 mg / 5 ml                          | Botol             | v                           |
| 29   | Parasetamol 500 mg                                       | Tablet            | v                           |
| 30   | Prednison 5 mg   | Tablet            | v                           |
| 31   | Ranitidin 150 mg   | Tablet            | v                           |
| 32   | Retinol 100.000/200.000 IU                               | Kapsul            | v                           |
| 33   | Salbutamol   | Tablet            | v                           |
| 34   | Salep Mata/Tetes Mata Antibiotik                         | Tube              | v                           |
| 35   | Simvastatin  | Tablet            | v                           |
| 36   | Siprofloksasin   | Tablet            | v                           |
| 37   | Tablet Tambah Darah                                      | Tablet            | v                           |
| 38   | Triheksifenidil  | Tablet            | v                           |
| 39   | Vitamin B6 (Piridoksin)                                  | Tablet            | v                           |
| 40   | Zinc 20 mg   | Tablet            | v                           |
| JUMLAH ITEM OBAT INDIKATOR YANG TERSEDIA DI KABUPATEN/KOTA |  |                   | 40                          |
| <b>% KETERSEDIAAN OBAT ESENSIAL</b>                        |  |                   | <b>100,00%</b>              |

Sumber: LPLPO

Keterangan: \*) beri tanda "V" jika kabupaten/kota memiliki obat esensial

\*) beri tanda "X" jika kabupaten/kota tidak memiliki obat esensial

TABEL 11

**PERSENTASE PUSKESMAS DENGAN KETERSEDIAAN VAKSIN IMUNISASI DASAR LENGKAP (IDL) MENURUT KECAMATAN DAN PUSKESMAS  
PUSKESMAS LAMPER TENGAH  
TAHUN 2022**

| NO  | KECAMATAN       | PUSKESMAS     | KETERSEDIAAN VAKSIN IDL* |
|---|-----------------|---------------|--------------------------|
| 1   | 2               | 3             | 4                        |
| 1   | SEMARAG SELATAN | LAMPER TENGAH | v                        |
| JUMLAH PUSKESMAS YANG MEMILIKI 100% VAKSIN IDL    |                 |               | 1                        |
| JUMLAH PUSKESMAS YANG MELAPOR                     |                 |               | 1                        |
| <b>% PUSKESMAS DENGAN KETERSEDIAAN VAKSIN IDL</b> |                 |               | <b>100,00%</b>           |

Sumber: LPLPO

Keterangan: \*) beri tanda "V" jika Puskesmas memiliki 100% vaksin IDL

\*) beri tanda "X" jika Puskesmas memiliki &lt;100% vaksin IDL

\*) jika Puskesmas tersebut tidak melapor, mohon dikosongkan atau tidak memberi tanda "V" maupun "X"



TABEL 15

**JUMLAH TENAGA KESEHATAN MASYARAKAT, KESEHATAN LINGKUNGAN, DAN GIZI DI FASILITAS KESEHATAN  
PUSKESMAS LAMPER TENGAH  
TAHUN 2022**

| NO | UNIT KERJA   | TENAGA KESEHATAN MASYARAKAT |   |     | TENAGA KESEHATAN LINGKUNGAN |   |     | TENAGA GIZI |    |     |
|----|--|-----------------------------|---|-----|-----------------------------|---|-----|-------------|----|-----|
|    |  | L                           | P | L+P | L                           | P | L+P | L           | P  | L+P |
| 1  | 2  | 3                           | 4 | 5   | 6                           | 7 | 8   | 9           | 10 | 11  |
| 1  | PUSKESMAS LAMPER TENGAH  | 0                           | 0 | 0   | 1                           | 1 | 2   | 1           | 1  | 2   |
|    |  | 0                           |   | 0   |                             |   | 0   |             |    | 0   |
|    |  | 0                           |   | 0   |                             |   | 0   |             |    | 0   |
|    |  | 0                           |   | 0   |                             |   | 0   |             |    | 0   |
|    |  | 0                           |   | 0   |                             |   | 0   |             |    | 0   |
| 1  | RS .....<br>dst. (mencakup RS Pemerintah<br>dan swasta, RS umum dan RS khusus) |                             |   | 0   |                             |   | 0   |             |    | 0   |
|    |  |                             |   | 0   |                             |   | 0   |             |    | 0   |
|    |  |                             |   | 0   |                             |   | 0   |             |    | 0   |
|    |  |                             |   | 0   |                             |   | 0   |             |    | 0   |
|    | SARANA PELAYANAN KESEHATAN LAIN  |                             |   | 0   |                             |   | 0   |             |    | 0   |
|    | JUMLAH   |                             |   | 0   |                             |   | 0   |             |    | 0   |
|    | RASIO TERHADAP 100.000 PENDUDUK  |                             |   | 0,0 |                             |   | 0,0 |             |    | 0,0 |

Sumber: ..... (sebutkan)

Keterangan: - Tenaga kesehatan termasuk yang memiliki ijazah pasca sarjana dan doktor

a. Pada penghitungan jumlah dan rasio di tingkat kabupaten/kota, nakes yang bertugas di lebih dari satu tempat hanya dihitung satu kali

TABEL 16

**JUMLAH TENAGA TEKNIK BIOMEDIKA, KETERAPIAN FISIK, DAN KETEKNISIAN MEDIK DI FASILITAS KESEHATAN  
PUSKESMAS LAMPER TENGAH  
TAHUN 2022**

| NO | UNIT KERJA                      | AHLI TEKNOLOGI<br>LABORATORIUM MEDIK |   |     | TENAGA TEKNIK<br>BIOMEDIKA LAINNYA |   |     | KETERAPIAN FISIK |    |     | KETEKNISIAN MEDIK |    |     |
|----|---------------------------------|--------------------------------------|---|-----|------------------------------------|---|-----|------------------|----|-----|-------------------|----|-----|
|    |                                 | L                                    | P | L+P | L                                  | P | L+P | L                | P  | L+P | L                 | P  | L+P |
| 1  | 2                               | 3                                    | 4 | 5   | 6                                  | 7 | 8   | 9                | 10 | 11  | 12                | 13 | 14  |
| 1  | PUSKESMAS LAMPER TENGAH         | 0                                    | 0 | 0   | 0                                  | 0 | 0   | 0                | 0  | 0   | 0                 | 0  | 0   |
|    |                                 |                                      |   | 0   |                                    |   | 0   |                  |    | 0   |                   |    | 0   |
|    |                                 |                                      |   | 0   |                                    |   | 0   |                  |    | 0   |                   |    | 0   |
|    |                                 |                                      |   | 0   |                                    |   | 0   |                  |    | 0   |                   |    | 0   |
|    |                                 |                                      |   | 0   |                                    |   | 0   |                  |    | 0   |                   |    | 0   |
|    | SARANA PELAYANAN KESEHATAN LAIN |                                      |   | 0   |                                    |   | 0   |                  |    | 0   |                   |    | 0   |
|    | JUMLAH                          |                                      |   | 0   |                                    |   | 0   |                  |    | 0   |                   |    | 0   |
|    | RASIO TERHADAP 100.000 PENDUDUK |                                      |   | 0,0 |                                    |   | 0,0 |                  |    | 0,0 |                   |    | 0,0 |

Sumber: ..... (sebutkan)

Keterangan: - Tenaga kesehatan termasuk yang memiliki ijazah pasca sarjana dan doktor

a. Pada penghitungan jumlah dan rasio di tingkat kabupaten/kota, nakes yang bertugas di lebih dari satu tempat hanya dihitung satu kali

TABEL 17

**JUMLAH TENAGA KEFARMASIAN DI FASILITAS KESEHATAN  
PUSKESMAS LAMPER TENGAH  
TAHUN 2022**

| NO | UNIT KERJA  | TENAGA KEFARMASIAN           |   |     |          |   |     |       |    |     |     |
|----|---|------------------------------|---|-----|----------|---|-----|-------|----|-----|-----|
|    |   | TENAGA TEKNIS<br>KEFARMASIAN |   |     | APOTEKER |   |     | TOTAL |    |     |     |
|    |   | L                            | P | L+P | L        | P | L+P | L     | P  | L+P |     |
| 1  | 2   | 3                            | 4 | 5   | 6        | 7 | 8   | 9     | 10 | 11  |     |
| 1  | PUSKESMAS LAMPER TENGAH   |                              |   | 2   | 2        |   | 2   | 2     | 0  | 4   | 4   |
|    |   |                              |   | 0   | 0        |   | 0   | 0     | 0  | 0   | 0   |
|    |   |                              |   | 0   | 0        |   | 0   | 0     | 0  | 0   | 0   |
|    |   |                              |   | 0   | 0        |   | 0   | 0     | 0  | 0   | 0   |
| 1  | RS .....<br>dst. (mencakup RS Pemerintah<br>dan swasta dan termasuk<br>pula Rumah Bersalin) |                              |   | 0   | 0        |   | 0   | 0     | 0  | 0   | 0   |
|    |   |                              |   | 0   | 0        |   | 0   | 0     | 0  | 0   | 0   |
|    |   |                              |   | 0   | 0        |   | 0   | 0     | 0  | 0   | 0   |
|    | SARANA PELAYANAN KESEHATAN LAIN   |                              |   | 0   | 0        |   | 0   | 0     | 0  | 0   | 0   |
|    | JUMLAH  |                              |   | 0   | 0        |   | 0   | 0     | 0  | 0   | 0   |
|    | RASIO TERHADAP 100.000 PENDUDUK   |                              |   | 0,0 | 0,0      |   | 0,0 | 0,0   |    | 0,0 | 0,0 |

Sumber: ..... (sebutkan)

Keterangan: - Tenaga kesehatan termasuk yang memiliki ijazah pasca sarjana dan doktor

a. Pada penghitungan jumlah dan rasio di tingkat kabupaten/kota, nakes yang bertugas di lebih dari satu tempat hanya dihitung satu kali

TABEL 18

**JUMLAH TENAGA PENUNJANG/PENDUKUNG KESEHATAN DI FASILITAS KESEHATAN  
PUSKESMAS LAMPER TENGAH  
TAHUN 2022**

| NO | UNIT KERJA  | TENAGA PENUNJANG/PENDUKUNG KESEHATAN |   |          |                 |   |          |                           |    |     | TOTAL    |          |          |          |
|----|---|--------------------------------------|---|----------|-----------------|---|----------|---------------------------|----|-----|----------|----------|----------|----------|
|    |   | PEJABAT STRUKTURAL                   |   |          | TENAGA PENDIDIK |   |          | TENAGA DUKUNGAN MANAJEMEN |    |     | L        | P        | L+P      |          |
|    |   | L                                    | P | L+P      | L               | P | L+P      | L                         | P  | L+P |          |          |          |          |
| 1  | 2   | 3                                    | 4 | 5        | 6               | 7 | 8        | 9                         | 10 | 11  | 12       | 13       | 14       |          |
| 1  | PUSKESMA LAMPER TENGAH  | 0                                    | 0 | 0        |                 |   | 0        | 0                         | 1  | 1   | 2        | 1        | 1        | 2        |
|    |   |                                      |   | 0        |                 |   | 0        |                           |    |     | 0        | 0        | 0        | 0        |
|    |   |                                      |   | 0        |                 |   | 0        |                           |    |     | 0        | 0        | 0        | 0        |
|    |   |                                      |   | 0        |                 |   | 0        |                           |    |     | 0        | 0        | 0        | 0        |
| 1  | RS .....  |                                      |   | 0        |                 |   | 0        |                           |    |     | 0        | 0        | 0        | 0        |
|    | dst. (mencakup RS Pemerintah dan swasta dan termasuk pula Rumah Bersalin) |                                      |   | 0        |                 |   | 0        |                           |    |     | 0        | 0        | 0        | 0        |
|    |   |                                      |   | 0        |                 |   | 0        |                           |    |     | 0        | 0        | 0        | 0        |
|    | SARANA PELAYANAN KESEHATAN LAIN   |                                      |   | 0        |                 |   | 0        |                           |    |     | 0        | 0        | 0        | 0        |
|    | INSTITUSI DIKNAKES/DIKLAT   |                                      |   | 0        |                 |   | 0        |                           |    |     | 0        | 0        | 0        | 0        |
|    | DINAS KESEHATAN KAB/KOTA  |                                      |   | 0        |                 |   | 0        |                           |    |     | 0        | 0        | 0        | 0        |
|    | <b>JUMLAH</b>   |                                      |   | <b>0</b> |                 |   | <b>0</b> |                           |    |     | <b>0</b> | <b>0</b> | <b>0</b> | <b>0</b> |

Sumber: ..... (sebutkan)

Keterangan : - Pada penghitungan jumlah di tingkat kabupaten/kota, tenaga yang bertugas di lebih dari satu tempat hanya dihitung satu kali

TABEL 19

**CAKUPAN JAMINAN KESEHATAN PENDUDUK MENURUT JENIS KEPESERTAAN  
PUSKESMAS LAMPER TENGAH  
TAHUN 2022**

| NO                                  | JENIS KEPESERTAAN                          | PESERTA JAMINAN KESEHATAN |     |
|-------------------------------------|--|---------------------------|-----|
|                                     |  | JUMLAH                    | %   |
| 1                                   | 2  | 3                         | 4   |
| <b>PENERIMA BANTUAN IURAN (PBI)</b> |  |                           |     |
| 1                                   | PBI APBN                                   | 13.159                    | 0,4 |
| 2                                   | PBI APBD                                   | 1.610                     | 0,1 |
| SUB JUMLAH PBI                      |  | 14.769                    | 0,5 |
| <b>NON PBI</b>                      |  |                           |     |
| 1                                   | Pekerja Penerima Upah (PPU)                |                           | 0,0 |
| 2                                   | Pekerja Bukan Penerima Upah (PBPU)/mandiri |                           | 0,0 |
| 3                                   | Bukan Pekerja (BP)                         |                           | 0,0 |
| SUB JUMLAH NON PBI                  |  | 0                         | 0,0 |
| <b>JUMLAH (KAB/KOTA)</b>            |  | 14.769                    | 0,5 |

Sumber: ..... (sebutkan)

TABEL 20

ALOKASI ANGGARAN KESEHATAN  
PUSKESMAS LAMPER TENGAH  
TAHUN 2022

| NO  | SUMBER BIAYA  | ALOKASI ANGGARAN KESEHATAN |              |
|---|---|----------------------------|--------------|
|   |   | Rupiah                     | %            |
| 1   | 2   | 3                          | 4            |
| <b>ANGGARAN KESEHATAN BERSUMBER:</b>      |   |                            |              |
| 1   | APBD KAB/KOTA   | Rp -                       | 0,00         |
|   | a. Belanja Operasi  | Rp -                       |              |
|   | b. Belanja Modal  | Rp -                       |              |
|   | c. Belanja Tidak Terduga  | Rp -                       |              |
|   | d. Belanja Transfer   | Rp -                       |              |
| 2   | APBD PROVINSI   | Rp -                       | 0,00         |
|   | a. Belanja Operasi  | Rp -                       |              |
|   | b. Belanja Modal  | Rp -                       |              |
|   | c. Belanja Tidak Terduga  | Rp -                       |              |
|   | d. Belanja Transfer   | Rp -                       |              |
| 3   | APBN :  | Rp 419.000.000,00          | 100,00       |
|   | a. Dana Dekonsentrasi   | Rp -                       |              |
|   | b. Lain-lain (sebutkan), misal bansos kapitasi, BOK                               | Rp 419.000.000,00          |              |
| 4   | PINJAMAN/HIBAH LUAR NEGERI (PHLN)<br>(sebutkan <i>project</i> dan sumber dananya) | Rp -                       | 0,00         |
| 5   | SUMBER PEMERINTAH LAIN*   | Rp -                       | 0,00         |
| TOTAL ANGGARAN KESEHATAN                  |   | Rp 419.000.000,00          |              |
| TOTAL APBD KAB/KOTA                       |   | Rp 419.000.000,00          |              |
| <b>% APBD KESEHATAN THD APBD KAB/KOTA</b> |   |                            | <b>100,0</b> |
| <b>ANGGARAN KESEHATAN PERKAPITA</b>       |   | <b>13491,32241</b>         |              |

Sumber: ..... (sebutkan)

TABEL 21

JUMLAH KELAHIRAN MENURUT JENIS KELAMIN, KECAMATAN, DAN PUSKESMAS  
PUSKESMAS LAMPER TENGAH  
TAHUN 2022

| NO   | KECAMATAN      | KELURAHAN     | JUMLAH KELAHIRAN |          |              |            |          |              |                       |          |              |
|--|----------------|---------------|------------------|----------|--------------|------------|----------|--------------|-----------------------|----------|--------------|
|  |                |               | LAKI-LAKI        |          |              | PEREMPUAN  |          |              | LAKI-LAKI + PEREMPUAN |          |              |
|  |                |               | HIDUP            | MATI     | HIDUP + MATI | HIDUP      | MATI     | HIDUP + MATI | HIDUP                 | MATI     | HIDUP + MATI |
| 1  | 2              | 3             | 4                | 5        | 6            | 7          | 8        | 9            | 10                    | 11       | 12           |
| 1  | SEMARANG SELAT | LAMPER TENGAH | 61               | 0        | 61           | 51         | 0        | 51           | 112                   | 0        | 112          |
| 2  |                | LAMPER LOR    | 22               | 0        | 22           | 16         | 0        | 16           | 38                    | 0        | 38           |
| 3  |                | LAMPER KIDUL  | 10               | 0        | 10           | 11         | 0        | 11           | 21                    | 0        | 21           |
| 4  |                | PETERONGAN    | 27               | 0        | 27           | 23         | 0        | 23           | 50                    | 0        | 50           |
| <b>JUMLAH</b>  |                |               | <b>120</b>       | <b>0</b> | <b>120</b>   | <b>101</b> | <b>0</b> | <b>101</b>   | <b>221</b>            | <b>0</b> | <b>221</b>   |
| <b>ANGKA LAHIR MATI PER 1.000 KELAHIRAN (DILAPORKAN)</b> |                |               | <b>0,0</b>       |          |              | <b>0,0</b> |          |              | <b>0,0</b>            |          |              |

Sumber: ..... (sebutkan)

Keterangan : Angka Lahir Mati (dilaporkan) tersebut di atas belum tentu menggambarkan Angka Lahir Mati yang sebenarnya di populasi

TABEL 22

JUMLAH KEMATIAN IBU MENURUT KECAMATAN DAN PUSKESMAS  
PUSKESMAS LAMPER TENGAH  
TAHUN 2022

| NO                                     | KELURAHAN      | PUSKESMAS     | JUMLAH LAHIR HIDUP | KEMATIAN IBU              |                              |                           |                     |
|--|----------------|---------------|--------------------|---------------------------|------------------------------|---------------------------|---------------------|
|  |                |               |                    | JUMLAH KEMATIAN IBU HAMIL | JUMLAH KEMATIAN IBU BERSALIN | JUMLAH KEMATIAN IBU NIFAS | JUMLAH KEMATIAN IBU |
| 1                                      | 2              | 3             | 4                  | 5                         | 6                            | 7                         | 8                   |
| 1                                      | SEMARANG SELAT | LAMPER TENGAH | 112                | 0                         | 0                            | 0                         | 0                   |
| 2                                      |                | LAMPER LOR    | 38                 | 0                         | 0                            | 1                         | 1                   |
| 3                                      |                | LAMPER KIDUL  | 21                 | 0                         | 0                            | 0                         | 0                   |
| 4                                      |                | PETERONGAN    | 50                 | 0                         | 0                            | 0                         | 0                   |
| <b>JUMLAH</b>                          |                |               | <b>221</b>         | <b>0</b>                  | <b>0</b>                     | <b>1</b>                  | <b>1</b>            |
| <b>ANGKA KEMATIAN IBU (DILAPORKAN)</b> |                |               |                    |                           |                              |                           | <b>452,4886878</b>  |

Sumber: ..... (sebutkan)

Keterangan:

- Jumlah kematian ibu = jumlah kematian ibu hamil + jumlah kematian ibu bersalin + jumlah kematian ibu nifas
- Angka Kematian Ibu (dilaporkan) tersebut di atas belum bisa menggambarkan AKI yang sebenarnya di populasi

TABEL 23

**JUMLAH KEMATIAN IBU MENURUT PENYEBAB, KECAMATAN, DAN PUSKESMAS  
PUSKESMAS LAMPER TENGAH  
TAHUN 2022**

| NO            | KECAMATAN        | KELURAHAN     | PENYEBAB KEMATIAN IBU |                     |          |                                      |                     |                             |          |                                      |           | JUMLAH KEMATIAN IBU |
|---------------|------------------|---------------|-----------------------|---------------------|----------|--------------------------------------|---------------------|-----------------------------|----------|--------------------------------------|-----------|---------------------|
|               |                  |               | PERDARAHAN            | GANGGUAN HIPERTENSI | INFEKSI  | KELAINAN JANTUNG DAN PEMBULUH DARAH* | GANGGUAN AUTOIMUN** | GANGGUAN CEREBROVASKULAR*** | COVID-19 | KOMPLIKASI PASCA KEGUGURAN (ABORTUS) | LAIN-LAIN |                     |
| 1             | 2                | 3             | 4                     | 5                   | 6        | 7                                    | 8                   | 9                           | 10       | 11                                   | 12        | 13                  |
| 1             | SEMARANG SELATAN | LAMPER TENGAH | 0                     | 0                   | 0        | 0                                    | 0                   | 0                           | 0        | 0                                    | 0         | 0                   |
| 2             |                  | LAMPER LOR    | 0                     | 0                   | 1        | 0                                    | 0                   | 0                           | 0        | 0                                    | 0         | 1                   |
| 3             |                  | LAMPER KIDUL  | 0                     | 0                   | 0        | 0                                    | 0                   | 0                           | 0        | 0                                    | 0         | 0                   |
| 4             |                  | PETERONGAN    | 0                     | 0                   | 0        | 0                                    | 0                   | 0                           | 0        | 0                                    | 0         | 0                   |
| <b>JUMLAH</b> |                  |               | <b>0</b>              | <b>0</b>            | <b>1</b> | <b>0</b>                             | <b>0</b>            | <b>0</b>                    | <b>0</b> | <b>0</b>                             | <b>0</b>  | <b>1</b>            |

Sumber: ..... (sebutkan)

\* penyakit jantung kongenital, PPCM (Peripartum cardiomyopathy), aneurisma aorta, dll

\*\* SLE (Systemic lupus erthematosus), dll

\*\*\* stroke, aneurisma otak, dll

TABEL 24

**CAKUPAN PELAYANAN KESEHATAN PADA IBU HAMIL, IBU BERSALIN, DAN IBU NIFAS MENURUT KECAMATAN DAN PUSKESMAS  
PUSKESMAS LAMPER TENGAH  
TAHUN 2022**

| NO            | KECAMATAN        | KELURAHAN     | IBU HAMIL  |            |              |            |             |            | IBU BERSALIN/NIFAS |            |                         |            |            |              |            |              |                          |              |            |
|---------------|------------------|---------------|------------|------------|--------------|------------|-------------|------------|--------------------|------------|-------------------------|------------|------------|--------------|------------|--------------|--------------------------|--------------|------------|
|               |                  |               | JUMLAH     | K1         |              | K4         |             | K6         |                    | JUMLAH     | PERSALINAN DI FASYANKES |            | KF1        |              | KF LENGKAP |              | IBU NIFAS MENDAPAT VIT A |              |            |
|               |                  |               |            | JUMLAH     | %            | JUMLAH     | %           | JUMLAH     | %                  |            | JUMLAH                  | %          | JUMLAH     | %            | JUMLAH     | %            | JUMLAH                   | %            |            |
| 1             | 2                | 3             | 4          | 5          | 6            | 7          | 8           | 9          | 10                 | 11         | 12                      | 13         | 14         | 15           | 16         | 17           | 18                       | 19           |            |
| 1             | SEMARANG SELATAN | LAMPER TENGAH | 122        | 122        | 100,0        | 110        | 90,2        | 110,0      | 90,2               | 110        | 110                     | 100,0      | 110        | 100,0        | 110        | 100,0        | 110                      | 100,0        | 110        |
| 2             |                  | LAMPER LOR    | 41         | 41         | 100,0        | 38         | 92,7        | 38,0       | 92,7               | 38         | 38                      | 100,0      | 38         | 100,0        | 38         | 100,0        | 38                       | 100,0        | 38         |
| 3             |                  | LAMPER KIDUL  | 22         | 22         | 100,0        | 20         | 90,9        | 20,0       | 90,9               | 20         | 20                      | 100,0      | 20         | 100,0        | 20         | 100,0        | 20                       | 100,0        | 20         |
| 4             |                  | PETERONGAN    | 71         | 71         | 100,0        | 51         | 71,8        | 51,0       | 71,8               | 51         | 51                      | 100,0      | 51         | 100,0        | 51         | 100,0        | 51                       | 100,0        | 51         |
| <b>JUMLAH</b> |                  |               | <b>256</b> | <b>256</b> | <b>100,0</b> | <b>219</b> | <b>85,5</b> | <b>219</b> | <b>85,5</b>        | <b>219</b> | <b>0</b>                | <b>0,0</b> | <b>219</b> | <b>100,0</b> | <b>219</b> | <b>100,0</b> | <b>219</b>               | <b>100,0</b> | <b>219</b> |

Sumber: ..... (sebutkan)

TABEL 25

**CAKUPAN IMUNISASI Td PADA IBU HAMIL MENURUT KECAMATAN DAN PUSKESMAS  
PUSKESMAS LAMPER TENGAH  
TAHUN 2022**

| NO            | KECAMATAN      | KELURAHAN     | JUMLAH IBU HAMIL | IMUNISASI Td PADA IBU HAMIL |             |           |             |           |             |           |             |          |            |            |             |
|---------------|----------------|---------------|------------------|-----------------------------|-------------|-----------|-------------|-----------|-------------|-----------|-------------|----------|------------|------------|-------------|
|               |                |               |                  | Td1                         |             | Td2       |             | Td3       |             | Td4       |             | Td5      |            | Td2+       |             |
|               |                |               |                  | JUMLAH                      | %           | JUMLAH    | %           | JUMLAH    | %           | JUMLAH    | %           | JUMLAH   | %          | JUMLAH     | %           |
| 1             | 2              | 3             | 4                | 5                           | 6           | 7         | 8           | 9         | 10          | 11        | 12          | 13       | 14         | 15         | 16          |
| 1             | MARANG SELATAN | LAMPER TENGAH | 130              | 14                          | 10,8        | 28        | 21,5        | 27        | 20,8        | 25        | 19,2        | 9        | 6,9        | 89         | 68,5        |
| 2             |                | LAMPER LOR    | 139              | 18                          | 12,9        | 32        | 23,0        | 43        | 30,9        | 30        | 21,6        | 18       | 12,9       | 123        | 88,5        |
| 3             |                | LAMPER KIDUL  | 93               | 11                          | 11,8        | 17        | 18,3        | 18        | 19,4        | 11        | 11,8        | 0        | 0,0        | 46         | 49,5        |
|               |                | PETERONGAN    |                  |                             |             |           |             |           |             |           |             |          |            |            |             |
| <b>JUMLAH</b> |                |               | <b>362</b>       | <b>43</b>                   | <b>11,9</b> | <b>77</b> | <b>21,3</b> | <b>88</b> | <b>24,3</b> | <b>66</b> | <b>18,2</b> | <b>0</b> | <b>0,0</b> | <b>258</b> | <b>71,3</b> |

Sumber: Laporan PWS Imunisasi (sebutkan)

TABEL 26

**PERSENTASE CAKUPAN IMUNISASI Td PADA WANITA USIA SUBUR YANG TIDAK HAMIL MENURUT KECAMATAN DAN PUSKESMAS  
PUSKESMAS LAMPER TENGAH  
TAHUN 2022**

| NO            | KECAMATAN      | KELURAHAN     | JUMLAH WUS TIDAK HAMIL (15-39 TAHUN) | IMUNISASI Td PADA WUS TIDAK HAMIL |             |           |            |          |            |          |            |          |            |
|---------------|----------------|---------------|--------------------------------------|-----------------------------------|-------------|-----------|------------|----------|------------|----------|------------|----------|------------|
|               |                |               |                                      | Td1                               |             | Td2       |            | Td3      |            | Td4      |            | Td5      |            |
|               |                |               |                                      | JUMLAH                            | %           | JUMLAH    | %          | JUMLAH   | %          | JUMLAH   | %          | JUMLAH   | %          |
| 1             | 2              | 3             | 4                                    | 5                                 | 6           | 7         | 8          | 9        | 10         | 11       | 12         | 13       | 14         |
| 1             | MARANG SELATAN | LAMPER TENGAH | 225                                  | 44                                | 19,6        | 5         | 2,2        | 0        | 0,0        | 0        | 0,0        | 0        | 0,0        |
| 2             |                | LAMPER LOR    | 216                                  | 25                                | 11,6        | 3         | 1,4        | 0        | 0,0        | 0        | 0,0        | 0        | 0,0        |
| 3             |                | LAMPER KIDUL  | 224                                  | 11                                | 4,9         | 1         | 0,4        | 0        | 0,0        | 0        | 0,0        | 0        | 0,0        |
|               |                | PETERONGAN    | 221                                  | 27                                | 12,2        | 2         | 0,9        | 0        | 0,0        | 0        | 0,0        | 0        | 0,0        |
| <b>JUMLAH</b> |                |               | <b>886</b>                           | <b>107</b>                        | <b>12,1</b> | <b>11</b> | <b>1,2</b> | <b>0</b> | <b>0,0</b> | <b>0</b> | <b>0,0</b> | <b>0</b> | <b>0,0</b> |

Sumber: Lapoan PWS Imunisasi (sebutkan)

TABEL 27

**PERSENTASE CAKUPAN IMUNISASI Td PADA WANITA USIA SUBUR (HAMIL DAN TIDAK HAMIL) MENURUT KECAMATAN DAN PUSKESMAS  
PUSKESMAS LAMPER TENGAH  
TAHUN 2022**

| NO            | KECAMATAN      | KELURAHAN     | JUMLAH WUS (15-39 TAHUN) | IMUNISASI Td PADA WUS |            |           |            |          |            |          |            |          |            |
|---------------|----------------|---------------|--------------------------|-----------------------|------------|-----------|------------|----------|------------|----------|------------|----------|------------|
|               |                |               |                          | Td1                   |            | Td2       |            | Td3      |            | Td4      |            | Td5      |            |
|               |                |               |                          | JUMLAH                | %          | JUMLAH    | %          | JUMLAH   | %          | JUMLAH   | %          | JUMLAH   | %          |
| 1             | 2              | 3             | 4                        | 5                     | 6          | 7         | 8          | 9        | 10         | 11       | 12         | 13       | 14         |
| 1             | MARANG SELATAN | LAMPER TENGAH | 2.680                    | 48                    | 1,8        | 8         | 0,3        | 0        | 0,0        | 1        | 0,0        | 1        | 0,0        |
| 2             |                | LAMPER LOR    | 1.207                    | 27                    | 2,2        | 5         | 0,4        | 0        | 0,0        | 3        | 0,2        | 2        | 0,2        |
| 3             |                | LAMPER KIDUL  | 947                      | 11                    | 1,2        | 1         | 0,1        | 0        | 0,0        | 0        | 0,0        | 0        | 0,0        |
|               |                | PETERONGAN    | 1.422                    | 29                    | 2,0        | 4         | 0,3        | 0        | 0,0        | 1        | 0,1        | 1        | 0,1        |
| <b>JUMLAH</b> |                |               | <b>6.256</b>             | <b>115</b>            | <b>1,8</b> | <b>18</b> | <b>0,3</b> | <b>0</b> | <b>0,0</b> | <b>5</b> | <b>0,1</b> | <b>4</b> | <b>0,1</b> |

Sumber: Lapoan PWS Imunisasi (sebutkan)





TABEL 38

CAKUPAN KUNJUNGAN NEONATAL MENURUT JENIS KELAMIN, KECAMATAN, DAN PUSKESMAS  
PUSKESMAS LAMPER TENGAH  
TAHUN 2022

| NO            | KECAMATAN        | KELURAHAN     | JUMLAH LAHIR HIDUP |            |            | KUNJUNGAN NEONATAL 1 KALI (KN1) |              |            |              |            |              | KUNJUNGAN NEONATAL 3 KALI (KN LENGKAP) |              |            |              |            |              | BAYI BARU LAHIR YANG DILAKUKAN SCREENING HIPOTIROID KONGENITAL |            |          |            |           |            |
|---------------|------------------|---------------|--------------------|------------|------------|---------------------------------|--------------|------------|--------------|------------|--------------|--|--------------|------------|--------------|------------|--------------|--|------------|----------|------------|-----------|------------|
|               |                  |               | L                  | P          | L + P      | L                               |              | P          |              | L + P      |              | L                                      |              | P          |              | L + P      |              | L  |            | P        |            | L + P     |            |
|               |                  |               |                    |            |            | JUMLAH                          | %            | JUMLAH     | %            | JUMLAH     | %            | JUMLAH                                 | %            | JUMLAH     | %            | JUMLAH     | %            | JUMLAH   | %          | JUMLAH   | %          | JUMLAH    | %          |
| 1             | SEMARANG SELATAN | LAMPER TENGAH | 61                 | 51         | 112        | 61                              | 100,0        | 51         | 100,0        | 112        | 100,0        | 61                                     | 100,0        | 51         | 100,0        | 112        | 100,0        | 2  | 3,3        | 5        | 9,8        | 7         | 6,3        |
| 2             |                  | LAMPER LOR    | 22                 | 16         | 38         | 22                              | 100,0        | 16         | 100,0        | 38         | 100,0        | 22                                     | 100,0        | 16         | 100,0        | 38         | 100,0        | 0  | 0,0        | 2        | 12,5       | 2         | 5,3        |
| 3             |                  | LAMPER KIDUL  | 10                 | 11         | 21         | 10                              | 100,0        | 11         | 100,0        | 21         | 100,0        | 10                                     | 100,0        | 11         | 100,0        | 21         | 100,0        | 1  | 10,0       | 2        | 18,2       | 3         | 14,3       |
| 4             |                  | PETERONGAN    | 27                 | 23         | 50         | 27                              | 100,0        | 23         | 100,0        | 50         | 100,0        | 27                                     | 100,0        | 23         | 100,0        | 50         | 100,0        | 1  | 3,7        | 0        | 0,0        | 1         | 2,0        |
| <b>JUMLAH</b> |                  |               | <b>120</b>         | <b>101</b> | <b>221</b> | <b>120</b>                      | <b>100,0</b> | <b>101</b> | <b>100,0</b> | <b>221</b> | <b>100,0</b> | <b>120</b>                             | <b>100,0</b> | <b>101</b> | <b>100,0</b> | <b>221</b> | <b>100,0</b> | <b>4</b>   | <b>3,3</b> | <b>9</b> | <b>8,9</b> | <b>13</b> | <b>5,9</b> |

TABEL 39  
Sumber: ..... (sebutkan)

BAYI BARU LAHIR MENDAPAT IMD\* DAN PEMBERIAN ASI EKSKLUSIF PADA BAYI < 6 BULAN MENURUT KECAMATAN DAN PUSKESMAS  
PUSKESMAS LAMPER TENGAH  
TAHUN 2022

| NO            | KECAMATAN        | KELURAHAN     | BAYI BARU LAHIR |              |              | BAYI USIA < 6 BULAN |                      |   |
|---------------|------------------|---------------|-----------------|--------------|--------------|---------------------|----------------------|---|
|               |                  |               | JUMLAH          | MENDAPAT IMD |              | JUMLAH              | DIBERI ASI EKSKLUSIF |   |
|               |                  |               |                 | JUMLAH       | %            |                     | JUMLAH               | % |
| 1             | SEMARANG SELATAN | LAMPER TENGAH | 112             | 112          | 100,0        |                     | #DIV/0!              |   |
| 2             |                  | LAMPER LOR    | 38              | 38           | 100,0        |                     | #DIV/0!              |   |
| 3             |                  | LAMPER KIDUL  | 21              | 21           | 100,0        |                     | #DIV/0!              |   |
| 4             |                  | PETERONGAN    | 50              | 50           | 100,0        |                     | #DIV/0!              |   |
| <b>JUMLAH</b> |                  |               | <b>221</b>      | <b>221</b>   | <b>100,0</b> | <b>142</b>          | <b>100,0</b>         |   |

Sumber: ..... (sebutkan)

Keterangan: IMD = Inisiasi Menyusui Dini

TABEL 40

CAKUPAN PELAYANAN KESEHATAN BAYI MENURUT JENIS KELAMIN, KECAMATAN, DAN PUSKESMAS  
PUSKESMAS LAMPER TENGAH  
TAHUN 2022

| NO            | KECAMATAN        | KELURAHAN     | JUMLAH BAYI |            |            | PELAYANAN KESEHATAN BAYI |              |            |            |            |              |
|---------------|------------------|---------------|-------------|------------|------------|--------------------------|--------------|------------|------------|------------|--------------|
|               |                  |               | L           | P          | L + P      | L                        |              | P          |            | L + P      |              |
|               |                  |               |             |            |            | JUMLAH                   | %            | JUMLAH     | %          | JUMLAH     | %            |
| 1             | SEMARANG SELATAN | LAMPER TENGAH | 61          | 51         | 112        | 61                       | 100,0        | 51         | 100,0      | 112        | 100,0        |
| 2             |                  | LAMPER LOR    | 22          | 16         | 38         | 22                       | 100,0        | 16         | 100,0      | 38         | 100,0        |
| 3             |                  | LAMPER KIDUL  | 10          | 11         | 21         | 10                       | 100,0        | 11         | 100,0      | 21         | 100,0        |
| 4             |                  | PETERONGAN    | 27          | 23         | 50         | 27                       | 100,0        | 23         | 100,0      | 50         | 100,0        |
| <b>JUMLAH</b> |                  |               | <b>120</b>  | <b>101</b> | <b>221</b> | <b>120</b>               | <b>100,0</b> | <b>101</b> | <b>100</b> | <b>221</b> | <b>100,0</b> |

Sumber: ..... (sebutkan)

TABEL 41

CAKUPAN DESA/KELURAHAN UNIVERSAL CHILD IMMUNIZATION (UCI) MENURUT KECAMATAN DAN PUSKESMAS  
PUSKESMAS LAMPER TENGAH  
TAHUN 2022

| NO            | KECAMATAN        | PUSKESMAS     | JUMLAH DESA/KELURAHAN | DESA/KELURAHAN UCI | % DESA/KELURAHAN UCI |
|---------------|------------------|---------------|-----------------------|--------------------|----------------------|
| 1             | SEMARANG SELATAN | LAMPER TENGAH | 4                     | 4                  | 100,0                |
| <b>JUMLAH</b> |                  |               | <b>4</b>              | <b>4</b>           | <b>100,0</b>         |

Sumber: Laporan PWS Imunisasi

TABEL 42

CAKUPAN IMUNISASI HEPATITIS B0 (0-7 HARI) DAN BCG PADA BAYI MENURUT JENIS KELAMIN, KECAMATAN, DAN PUSKESMAS  
PUSKESMAS LAMPER TENGAH  
TAHUN 2022

| NO            | KECAMATAN        | KELURAHAN     | JUMLAH LAHIR HIDUP |            |            | BAYI DIMUNISASI |              |            |              |            |              |            |              |            |              |            |              |            |              |            |              |            |              |
|---------------|------------------|---------------|--------------------|------------|------------|-----------------|--------------|------------|--------------|------------|--------------|------------|--------------|------------|--------------|------------|--------------|------------|--------------|------------|--------------|------------|--------------|
|               |                  |               | L                  | P          | L + P      | HB0 < 24 Jam    |              |            |              |            |              | HB0 Total  |              |            |              |            |              | BCG        |              |            |              |            |              |
|               |                  |               |                    |            |            | JUMLAH          | %            | JUMLAH     | %            | JUMLAH     | %            | JUMLAH     | %            | JUMLAH     | %            | JUMLAH     | %            | JUMLAH     | %            | JUMLAH     | %            | JUMLAH     | %            |
| 1             | SEMARANG SELATAN | LAMPER TENGAH | 38                 | 45         | 83         | 38              | 100,0        | 45         | 100,0        | 83         | 100,0        | 38         | 100,0        | 45         | 100,0        | 83         | 100,0        | 38         | 100,0        | 45         | 100,0        | 83         | 100,0        |
| 2             |                  | LAMPER LOR    | 25                 | 37         | 62         | 25              | 100,0        | 37         | 100,0        | 62         | 100,0        | 25         | 100,0        | 37         | 100,0        | 62         | 100,0        | 25         | 100,0        | 37         | 100,0        | 62         | 100,0        |
| 3             |                  | LAMPER KIDUL  | 21                 | 26         | 47         | 21              | 138,1        | 27         | 103,8        | 56         | 119,1        | 21         | 100,0        | 27         | 128,6        | 56         | 119,1        | 21         | 100,0        | 27         | 128,6        | 56         | 125,5        |
| 4             |                  | PETERONGAN    | 36                 | 60         | 96         | 36              | 88,2         | 43         | 107,5        | 79         | 98,6         | 36         | 100,0        | 43         | 128,5        | 79         | 98,6         | 36         | 100,0        | 43         | 128,5        | 79         | 109,5        |
| <b>JUMLAH</b> |                  |               | <b>116</b>         | <b>148</b> | <b>264</b> | <b>116</b>      | <b>114,7</b> | <b>155</b> | <b>104,7</b> | <b>288</b> | <b>109,1</b> | <b>116</b> | <b>100,0</b> | <b>155</b> | <b>133,7</b> | <b>288</b> | <b>109,1</b> | <b>116</b> | <b>100,0</b> | <b>155</b> | <b>133,7</b> | <b>288</b> | <b>109,8</b> |

Sumber: Laporan PWS Imunisasi

TABEL 43

CAKUPAN IMUNISASI DPT-HB-Hib 3, POLIO 4\*, CAMPAK RUBELA, DAN IMUNISASI DASAR LENGKAP PADA BAYI MENURUT JENIS KELAMIN, KECAMATAN, DAN PUSKESMAS PUSKESMAS LAMPER TENGAH TAHUN 2022

| NO            | KECAMATAN        | KELURAHAN     | JUMLAH BAYI (SURVIVING INFANT) |            | BAYI DIIMUNISASI |            |              |           |             |            |              |            |              |            |              |            |               |            |              |            |              |            |                         |            |              |            |              |            |              |      |       |
|---------------|------------------|---------------|--------------------------------|------------|------------------|------------|--------------|-----------|-------------|------------|--------------|------------|--------------|------------|--------------|------------|---------------|------------|--------------|------------|--------------|------------|-------------------------|------------|--------------|------------|--------------|------------|--------------|------|-------|
|               |                  |               |                                |            | DPT-HB-Hib3      |            |              |           |             |            | POLIO 4*     |            |              |            |              |            | CAMPAK RUBELA |            |              |            |              |            | IMUNISASI DASAR LENGKAP |            |              |            |              |            |              |      |       |
|               |                  |               |                                |            | L                | P          | L+P          | JUMLAH    | %           | JUMLAH     | %            | L          | P            | L+P        | JUMLAH       | %          | L             | P          | L+P          | JUMLAH     | %            | L          | P                       | L+P        | JUMLAH       | %          |              |            |              |      |       |
| 1             | SEMARANG SELATAN | LAMPER TENGAH | 36                             | 45         | 81               | 43         | 119,4        | 61        | 135,6       | 104        | 128,4        | 13         | 14           | 27         | 30,2         | 40         | 47,1          | 80         | 70,1         | 58         | 161,1        | 21         | 197,2                   | 129        | 159,3        | 62         | 45,7         | 79         | 58,3         | 141  | 109,8 |
| 2             | LAMPER LOR       | LAMPER TENGAH | 25                             | 37         | 62               | 24         | 96,0         | 36        | 97,3        | 60         | 96,8         | 25         | 25,7         | 34         | 56,7         | 59         | 61,0          | 29         | 116,0        | 45         | 180,0        | 74         | 119,4                   | 148,9      | 46           | 47,3       | 49           | 50,4       | 95           | 98,2 |       |
| 3             | LAMPER KIDUL     | LAMPER TENGAH | 21                             | 26         | 47               | 27         | 128,6        | 32        | 123,1       | 59         | 125,5        | 22         | 34           | 56         | 57,8         | 34         | 62            | 61,9       | 36           | 171,4      | 70           | 148,9      | 31                      | 25,2       | 39           | 31,7       | 70           | 55,8       |              |      |       |
| 4             | PETERONGAN       | LAMPER TENGAH | 34                             | 40         | 74               | 29         | 85,3         | 37        | 92,5        | 66         | 89,2         | 30         | 41,1         | 36         | 54,5         | 74         | 83,0          | 43         | 124,5        | 46         | 135,3        | 89         | 120,3                   | 46         | 49,7         | 60         | 64,1         | 96         | 107,6        |      |       |
| <b>JUMLAH</b> |                  |               | <b>116</b>                     | <b>148</b> | <b>264</b>       | <b>123</b> | <b>106,0</b> | <b>37</b> | <b>25,0</b> | <b>289</b> | <b>109,5</b> | <b>132</b> | <b>113,8</b> | <b>153</b> | <b>103,4</b> | <b>285</b> | <b>108,0</b>  | <b>164</b> | <b>141,4</b> | <b>198</b> | <b>133,8</b> | <b>362</b> | <b>137,1</b>            | <b>185</b> | <b>159,5</b> | <b>217</b> | <b>146,6</b> | <b>402</b> | <b>152,3</b> |      |       |

Sumber: ..... (sebutkan)  
 Keterangan:  
 \*tidak untuk praesidit, diisi dengan imunisasi IPV dosis ke 3  
 MR = measles rubella

TABEL 44

CAKUPAN IMUNISASI LANJUTAN DPT-HB-Hib 4 DAN CAMPAK RUBELA 2 PADA ANAK USIA DIBAWAH DUA TAHUN (BADUTA) MENURUT JENIS KELAMIN, KECAMATAN, DAN PUSKESMAS PUSKESMAS LAMPER TENGAH TAHUN 2022

| NO            | KECAMATAN        | KELURAHAN     | JUMLAH BADUTA |            | BADUTA DIIMUNISASI |            |             |            |             |            |                 |            |             |            |             |            |             |
|---------------|------------------|---------------|---------------|------------|--------------------|------------|-------------|------------|-------------|------------|-----------------|------------|-------------|------------|-------------|------------|-------------|
|               |                  |               |               |            | DPT-HB-Hib4        |            |             |            |             |            | CAMPAK RUBELA 2 |            |             |            |             |            |             |
|               |                  |               |               |            | L                  | P          | L+P         | JUMLAH     | %           | L          | P               | L+P        | JUMLAH      | %          | L           | P          | L+P         |
| 1             | SEMARANG SELATAN | LAMPER TENGAH | 46            | 62         | 108                | 52         | 113,0       | 47         | 102,2       | 99         | 91,7            | 48         | 104,3       | 48         | 104,3       | 96         | 88,9        |
| 2             | LAMPER LOR       | LAMPER TENGAH | 32            | 47         | 79                 | 22         | 68,8        | 31         | 96,9        | 53         | 67,1            | 27         | 84,4        | 29         | 90,6        | 56         | 70,9        |
| 3             | LAMPER KIDUL     | LAMPER TENGAH | 33            | 34         | 67                 | 24         | 72,7        | 29         | 87,9        | 53         | 79,1            | 23         | 69,7        | 27         | 81,8        | 50         | 74,6        |
| 4             | PETERONGAN       | LAMPER TENGAH | 44            | 46         | 90                 | 25         | 56,8        | 31         | 70,5        | 56         | 62,2            | 25         | 56,8        | 31         | 70,5        | 56         | 62,2        |
| <b>JUMLAH</b> |                  |               | <b>155</b>    | <b>189</b> | <b>344</b>         | <b>123</b> | <b>79,4</b> | <b>138</b> | <b>73,0</b> | <b>261</b> | <b>75,9</b>     | <b>123</b> | <b>79,4</b> | <b>135</b> | <b>71,4</b> | <b>258</b> | <b>75,0</b> |

Sumber: ..... (sebutkan)  
**TABEL 45**

CAKUPAN PEMBERIAN VITAMIN A PADA BAYI DAN ANAK BALITA MENURUT KECAMATAN DAN PUSKESMAS PUSKESMAS LAMPER TENGAH TAHUN 2022

| NO            | KECAMATAN        | KELURAHAN     | BAYI 6-11 BULAN |            |                | ANAK BALITA (12-59 BULAN) |                |              | BALITA (6-59 BULAN) |                |              |
|---------------|------------------|---------------|-----------------|------------|----------------|---------------------------|----------------|--------------|---------------------|----------------|--------------|
|               |                  |               | JUMLAH BAYI     |            | MENDAPAT VIT A | JUMLAH                    | MENDAPAT VIT A |              | JUMLAH              | MENDAPAT VIT A |              |
|               |                  |               | S               | %          |                |                           | S              | %            |                     | S              | %            |
| 1             | SEMARANG SELATAN | LAMPER TENGAH | 144             | 144        | 100,0          | 472                       | 472            | 100,0        | 616                 | 616            | 100,0        |
| 2             | LAMPER LOR       | LAMPER TENGAH | 39              | 39         | 100,0          | 178                       | 178            | 100,0        | 217                 | 217            | 100,0        |
| 3             | LAMPER KIDUL     | LAMPER TENGAH | 26              | 26         | 100,0          | 82                        | 82             | 100,0        | 108                 | 108            | 100,0        |
| 4             | PETERONGAN       | LAMPER TENGAH | 54              | 54         | 100,0          | 230                       | 230            | 100,0        | 284                 | 284            | 100,0        |
| <b>JUMLAH</b> |                  |               | <b>263</b>      | <b>263</b> | <b>100,0</b>   | <b>962</b>                | <b>962</b>     | <b>100,0</b> | <b>1.225</b>        | <b>1.225</b>   | <b>100,0</b> |

Sumber: ..... (sebutkan)  
 Keterangan: Pelaporan pemberian vitamin A dilakukan pada Februari dan Agustus, maka perhitungan bayi 6-11 bulan yang mendapat vitamin A dalam setahun dihitung dengan mengakumulasi bayi 6-11 bulan yang mendapat vitamin A di bulan Februari dan yang mendapat vitamin A di bulan Agustus. Untuk perhitungan anak balita 12-59 bulan yang mendapat vitamin A menggunakan data bulan Agustus.

TABEL 46

CAKUPAN PELAYANAN KESEHATAN BALITA MENURUT KECAMATAN, DAN PUSKESMAS PUSKESMAS LAMPER TENGAH TAHUN 2022

| NO            | KECAMATAN        | KELURAHAN     | SASARAN BALITA (USIA 0-59 BULAN) |             | SASARAN ANAK BALITA (USIA 12-59 BULAN) |             | BALITA MEMILIKI BUKU KIA |             | BALITA DIPANTAU PERTUMBUHAN DAN PERKEMBANGAN |            | BALITA DILAYANI SDIDTK |             | BALITA DILAYANI MTBS |             |              |
|---------------|------------------|---------------|----------------------------------|-------------|--|-------------|--------------------------|-------------|--|------------|------------------------|-------------|----------------------|-------------|--------------|
|               |                  |               | JUMLAH                           | %           | JUMLAH                                 | %           | JUMLAH                   | %           | JUMLAH                                       | %          | JUMLAH                 | %           | JUMLAH               | %           |              |
|               |                  |               |                                  |             |  |             |                          |             |  |            |                        |             |                      |             | JUMLAH       |
| 1             | SEMARANG SELATAN | LAMPER TENGAH | 579                              | 495         | 85,5                                   | 579         | 100                      | 579         | 100  | 495        | 85,5                   | 579         | 100                  | 579         | 100          |
| 2             | LAMPER LOR       | LAMPER TENGAH | 214                              | 180         | 84,1                                   | 214         | 100                      | 214         | 100  | 180        | 84,1                   | 214         | 100                  | 214         | 100          |
| 3             | LAMPER KIDUL     | LAMPER TENGAH | 106                              | 83          | 78,3                                   | 106         | 100                      | 106         | 100  | 83         | 78,3                   | 106         | 100                  | 106         | 100          |
| 4             | PETERONGAN       | LAMPER TENGAH | 271                              | 236         | 87,1                                   | 271         | 100                      | 271         | 100  | 236        | 87,1                   | 271         | 100                  | 271         | 100          |
| <b>JUMLAH</b> |                  |               | <b>1170</b>                      | <b>1170</b> | <b>100,0</b>                           | <b>1170</b> | <b>100,0</b>             | <b>1170</b> | <b>100,0</b>                                 | <b>994</b> | <b>84,9</b>            | <b>1170</b> | <b>100,0</b>         | <b>1170</b> | <b>100,0</b> |

Sumber: ..... (sebutkan)  
**TABEL 47**

JUMLAH BALITA DITIMBANG MENURUT JENIS KELAMIN, KECAMATAN, DAN PUSKESMAS PUSKESMAS LAMPER TENGAH TAHUN 2022

| NO            | KECAMATAN        | KELURAHAN     | BALITA DITIMBANG          |            |              |            |            |              |             |             |             |
|---------------|------------------|---------------|---------------------------|------------|--------------|------------|------------|--------------|-------------|-------------|-------------|
|               |                  |               | JUMLAH SASARAN BALITA (S) |            |              | JUMLAH (D) |            |              |             |             |             |
|               |                  |               | L                         | P          | L+P          | L          | P          | L+P          | L           | P           | L+P         |
| 1             | SEMARANG SELATAN | LAMPER TENGAH | 325                       | 279        | 604          | 286        | 250        | 536          | 88,0        | 89,6        | 88,7        |
| 2             | LAMPER LOR       | LAMPER TENGAH | 120                       | 107        | 227          | 110        | 101        | 211          | 91,7        | 94,4        | 93,0        |
| 3             | LAMPER KIDUL     | LAMPER TENGAH | 61                        | 53         | 114          | 56         | 48         | 104          | 91,8        | 90,6        | 91,2        |
| 4             | PETERONGAN       | LAMPER TENGAH | 140                       | 136        | 276          | 132        | 129        | 261          | 94,3        | 94,9        | 94,6        |
| <b>JUMLAH</b> |                  |               | <b>646</b>                | <b>575</b> | <b>1.221</b> | <b>584</b> | <b>528</b> | <b>1.112</b> | <b>90,4</b> | <b>91,8</b> | <b>91,1</b> |

Sumber: ..... (sebutkan)

TABEL 48

**STATUS GIZI BALITA BERDASARKAN INDEKS BB/U, TB/U, DAN BB/TB MENURUT KECAMATAN DAN PUSKESMAS  
PUSKESMAS LAMPER TENGAH  
TAHUN 2022**

| NO            | KECAMATAN      | KELURAHAN     | JUMLAH BALITA YANG DITIMBANG | BALITA BERAT BADAN KURANG (BB/U) |            | JUMLAH BALITA YANG DIUKUR TINGGI BADAN | BALITA PENDEK (TB/U) |            | JUMLAH BALITA YANG DIUKUR | BALITA GIZI KURANG (BB/TB : < -2 s.d -3 SD) |            | BALITA GIZI BURUK (BB/TB : < -3 SD) |            |
|---------------|----------------|---------------|------------------------------|----------------------------------|------------|--|----------------------|------------|---------------------------|---|------------|-------------------------------------|------------|
|               |                |               |                              | JUMLAH                           | %          |  | JUMLAH               | %          |                           | JUMLAH                                      | %          | JUMLAH                              | %          |
| 1             | 2              | 3             | 4                            | 5                                | 6          | 7                                      | 8                    | 9          | 10                        | 11  | 12         | 13                                  | 14         |
| 1             | SEMARANG SELAT | LAMPER TENGAH | 535                          | 12                               | 2,2        | 535                                    | 16                   | 3,0        | 535                       | 17  | 3,2        | 7                                   | 1,3        |
| 2             |                | LAMPER LOR    | 211                          | 3                                | 1,4        | 211                                    | 9                    | 4,3        | 211                       | 1   | 0,5        | 0                                   | 0,0        |
| 3             |                | LAMPER KIDUL  | 103                          | 5                                | 4,9        | 103                                    | 6                    | 5,8        | 103                       | 1   | 1,0        | 0                                   | 0,0        |
| 4             |                | PETERONGAN    | 260                          | 22                               | 8,5        | 260                                    | 25                   | 9,6        | 260                       | 11  | 4,2        | 1                                   | 0,4        |
| <b>JUMLAH</b> |                |               | <b>1.109</b>                 | <b>42</b>                        | <b>3,8</b> | <b>1.109</b>                           | <b>56</b>            | <b>5,0</b> | <b>1.109</b>              | <b>30</b>                                   | <b>2,7</b> | <b>8</b>                            | <b>0,7</b> |

Sumber: ..... (sebutkan)

TABEL 49

**CAKUPAN PELAYANAN KESEHATAN PESERTA DIDIK SD/MI SMP/MTS, SMA/MA SERTA USIA PENDIDIKAN DASAR MENURUT KECAMATAN DAN PUSKESMAS  
PUSKESMAS LAMPER TENGAH  
TAHUN 2022**

| NO            | KECAMATAN      | KELURAHAN     | PESERTA DIDIK SEKOLAH |                              |              |                      |                              |              |                      |                              |              |                                   |                              |              | SEKOLAH   |                              |              |          |                              |              |          |                              |              |
|---------------|----------------|---------------|-----------------------|------------------------------|--------------|----------------------|------------------------------|--------------|----------------------|------------------------------|--------------|-----------------------------------|------------------------------|--------------|-----------|------------------------------|--------------|----------|------------------------------|--------------|----------|------------------------------|--------------|
|               |                |               | KELAS 1 SD/MI         |                              |              | KELAS 7 SMP/MTS      |                              |              | KELAS 10 SMA/MA      |                              |              | USIA PENDIDIKAN DASAR (KELAS 1-9) |                              |              | SD/MI     |                              | SMP/MTS      |          | SMA/MA                       |              |          |                              |              |
| 1             | 2              | 3             | JUMLAH PESERTA DIDIK  | MENDAPAT PELAYANAN KESEHATAN | %            | JUMLAH PESERTA DIDIK | MENDAPAT PELAYANAN KESEHATAN | %            | JUMLAH PESERTA DIDIK | MENDAPAT PELAYANAN KESEHATAN | %            | JUMLAH                            | MENDAPAT PELAYANAN KESEHATAN | %            | JUMLAH    | MENDAPAT PELAYANAN KESEHATAN | %            | JUMLAH   | MENDAPAT PELAYANAN KESEHATAN | %            | JUMLAH   | MENDAPAT PELAYANAN KESEHATAN | %            |
| 1             | SEMARANG SELAT | LAMPER TENGAH | 54                    | 54                           | 100,0        | 0                    | 0                            | 0,0          | 431                  | 431                          | 100,0        | 2872                              | 2872                         | 100,0        | 2         | 2                            | 100,0        | 0        | 0                            | 0,0          | 1        | 1                            | 100,0        |
| 2             |                | LAMPER LOR    | 29                    | 29                           | 100,0        | 0                    | 0                            | 0,0          | 0                    | 0                            | 0,0          | 348                               | 348                          | 100,0        | 1         | 1                            | 100,0        | 0        | 0                            | 0,0          | 0        | 0                            | 0,0          |
| 3             |                | LAMPER KIDUL  | 184                   | 184                          | 100,0        | 583                  | 583                          | 100,0        | 0                    | 0                            | 0,0          | 2787                              | 2787                         | 100,0        | 4         | 4                            | 100,0        | 3        | 3                            | 100,0        | 0        | 0                            | 0,0          |
| 4             |                | PETERONGAN    | 160                   | 160                          | 100,0        | 199                  | 199                          | 100,0        | 623                  | 623                          | 100,0        | 1736                              | 1736                         | 100,0        | 4         | 4                            | 100,0        | 1        | 1                            | 100,0        | 2        | 2                            | 100,0        |
| <b>JUMLAH</b> |                |               | <b>436</b>            | <b>436</b>                   | <b>100,0</b> | <b>782</b>           | <b>782</b>                   | <b>100,0</b> | <b>1.054</b>         | <b>1.054</b>                 | <b>100,0</b> | <b>7743</b>                       | <b>7.743</b>                 | <b>100,0</b> | <b>11</b> | <b>11</b>                    | <b>100,0</b> | <b>4</b> | <b>4</b>                     | <b>100,0</b> | <b>3</b> | <b>3</b>                     | <b>100,0</b> |

Sumber: Laporan Tahunan UKS Puskesmas Lamper Tengah (2022)

TABEL 50

**PELAYANAN KESEHATAN GIGI DAN MULUT MENURUT KECAMATAN DAN PUSKESMAS  
PUSKESMAS LAMPER TENGAH  
TAHUN 2022**

| NO            | KECAMATAN      | KELURAHAN     | PELAYANAN KESEHATAN GIGI DAN MULUT |                       |                  |                            |                   |                      |                 |
|---------------|----------------|---------------|------------------------------------|-----------------------|------------------|----------------------------|-------------------|----------------------|-----------------|
|               |                |               | TUMPATAN GIGI TETAP                | PENCABUTAN GIGI TETAP | JUMLAH KUNJUNGAN | RASIO TUMPATAN/ PENCABUTAN | JUMLAH KASUS GIGI | JUMLAH KASUS DIRUJUK | % KASUS DIRUJUK |
| 1             | 2              | 3             | 4                                  | 5                     | 6                | 7                          | 8                 | 9                    | 10              |
| 1             | SEMARANG SELAT | LAMPER TENGAH | 54                                 | 108                   | 792              | 0,5                        | 792               | 5                    | 0,0             |
| 2             |                | LAMPER LOR    | 21                                 | 55                    | 353              | 0,4                        | 353               | 3                    | 0,0             |
| 3             |                | LAMPER KIDUL  | 56                                 | 90                    | 566              | 0,6                        | 566               | 7                    | 0,0             |
| 4             |                | PETERONGAN    | 53                                 | 68                    | 552              | 0,8                        | 552               | 6                    | 0,0             |
| <b>JUMLAH</b> |                |               | <b>184</b>                         | <b>321</b>            | <b>2.263</b>     | <b>0,6</b>                 | <b>2.263</b>      | <b>21</b>            | <b>0,0</b>      |

Sumber: ..... (sebutkan)

Keterangan: pelayanan kesehatan gigi meliputi seluruh fasilitas pelayanan kesehatan di wilayah kerja puskesmas

TABEL 51

**PELAYANAN KESEHATAN GIGI DAN MULUT PADA ANAK SD DAN SETINGKAT MENURUT JENIS KELAMIN, KECAMATAN, DAN PUSKESMAS  
PUSKESMAS LAMPER TENGAH  
TAHUN 2022**

| NO            | KECAMATAN      | KELURAHAN     | UPAYA KESEHATAN GIGI SEKOLAH (UKGS) |                                    |              |                                 |              |                    |              |              |                       |              |              |              |              |              |                             |            |              |                                |            |            |             |            |             |  |
|---------------|----------------|---------------|-------------------------------------|------------------------------------|--------------|---------------------------------|--------------|--------------------|--------------|--------------|-----------------------|--------------|--------------|--------------|--------------|--------------|-----------------------------|------------|--------------|--------------------------------|------------|------------|-------------|------------|-------------|--|
|               |                |               | JUMLAH SD/MI                        | JUMLAH SD/MI DGN SIKAT GIGI MASSAL | %            | JUMLAH SD/MI MENDAPAT YAN. GIGI | %            | JUMLAH MURID SD/MI |              |              | MURID SD/MI DIPERIKSA |              |              |              |              |              | MURID SD/MI PERLU PERAWATAN |            |              | MURID SD/MI MENDAPAT PERAWATAN |            |            |             |            |             |  |
|               |                |               |                                     |                                    |              |                                 |              | L                  | P            | L+P          | L                     | %            | P            | %            | L+P          | %            | L                           | P          | L+P          | L                              | %          | P          | %           | L+P        | %           |  |
| 1             | 2              | 3             | 4                                   | 5                                  | 6            | 7                               | 8            | 9                  | 10           | 11           | 12                    | 13           | 14           | 15           | 16           | 17           | 18                          | 19         | 20           | 21                             | 22         | 23         | 24          | 25         | 26          |  |
| 1             | SEMARANG SELAT | LAMPER TENGAH | 2                                   | 2                                  | 100,0        | 2                               | 100,0        | 159                | 190          | 349          | 159                   | 100,0        | 190          | 100,0        | 349          | 100,0        | 97                          | 129        | 226          | 10                             | 10,3       | 26         | 20,2        | 36         | 15,9        |  |
| 2             |                | LAMPER LOR    | 1                                   | 1                                  | 100,0        | 1                               | 100,0        | 176                | 172          | 348          | 176                   | 100,0        | 172          | 100,0        | 348          | 100,0        | 48                          | 53         | 101          | 2                              | 4,2        | 12         | 22,6        | 14         | 13,9        |  |
| 3             |                | LAMPER KIDUL  | 4                                   | 4                                  | 100,0        | 4                               | 100,0        | 577                | 564          | 1.141        | 577                   | 100,0        | 564          | 100,0        | 1.141        | 100,0        | 209                         | 281        | 490          | 25                             | 12,0       | 68         | 24,2        | 93         | 19,0        |  |
| 4             |                | PETERONGAN    | 4                                   | 4                                  | 100,0        | 4                               | 100,0        | 575                | 495          | 1.070        | 575                   | 100,0        | 495          | 100,0        | 1.070        | 100,0        | 236                         | 252        | 488          | 17                             | 7,2        | 36         | 14,3        | 53         | 10,9        |  |
| <b>JUMLAH</b> |                |               | <b>11</b>                           | <b>11</b>                          | <b>100,0</b> | <b>11</b>                       | <b>100,0</b> | <b>1.487</b>       | <b>1.421</b> | <b>2.908</b> | <b>1.487</b>          | <b>100,0</b> | <b>1.421</b> | <b>100,0</b> | <b>2.908</b> | <b>100,0</b> | <b>590</b>                  | <b>715</b> | <b>1.305</b> | <b>54</b>                      | <b>9,2</b> | <b>142</b> | <b>19,9</b> | <b>196</b> | <b>15,0</b> |  |

Sumber: ..... (sebutkan)

TABEL 52

**PELAYANAN KESEHATAN USIA PRODUKTIF MENURUT JENIS KELAMIN, KECAMATAN, DAN PUSKESMAS  
PUSKESMAS LAMPER TENGAH  
TAHUN 2022**

| NO            | KECAMATAN      | KELURAHAN     | PENDUDUK USIA 15-59 TAHUN |               |                       |  |             |              |             |                       |             |            |             |            |             |                       |             |  |
|---------------|----------------|---------------|---------------------------|---------------|-----------------------|--|-------------|--------------|-------------|-----------------------|-------------|------------|-------------|------------|-------------|-----------------------|-------------|--|
|               |                |               | JUMLAH                    |               |                       | MENDAPAT PELAYANAN SKRINING KESEHATAN SESUAI STANDAR |             |              |             |                       |             | BERISIKO   |             |            |             |                       |             |  |
|               |                |               | LAKI-LAKI                 | PEREMPUAN     | LAKI-LAKI + PEREMPUAN | LAKI-LAKI  |             | PEREMPUAN    |             | LAKI-LAKI + PEREMPUAN |             | LAKI-LAKI  |             | PEREMPUAN  |             | LAKI-LAKI + PEREMPUAN |             |  |
| 1             | 2              | 3             | 4                         | 5             | 6                     | 7  | 8           | 9            | 10          | 11                    | 12          | 13         | 14          | 15         | 16          | 17                    | 18          |  |
| 1             | SEMARANG SELAT | LAMPER TENGAH | 4.576                     | 4.777         | 9.353                 | 490  | 10,7        | 863          | 18,1        | 1.353                 | 14,5        | 65         | 13,3        | 112        | 13,0        | 177                   | 13,1        |  |
| 2             |                | LAMPER LOR    | 2.168                     | 2.402         | 4.570                 | 158  | 7,3         | 456          | 19,0        | 614                   | 13,4        | 28         | 17,7        | 82         | 18,0        | 110                   | 17,9        |  |
| 3             |                | LAMPER KIDUL  | 1.657                     | 1.807         | 3.464                 | 110  | 6,6         | 312          | 17,3        | 422                   | 12,2        | 14         | 12,7        | 27         | 8,7         | 41                    | 9,7         |  |
| 4             |                | PETERONGAN    | 2.364                     | 2.591         | 4.955                 | 522  | 22,1        | 455          | 17,6        | 977                   | 19,7        | 58         | 11,1        | 141        | 31,0        | 199                   | 20,4        |  |
| <b>JUMLAH</b> |                |               | <b>10.765</b>             | <b>11.577</b> | <b>22.342</b>         | <b>1.280</b>   | <b>11,9</b> | <b>2.086</b> | <b>18,0</b> | <b>3.366</b>          | <b>15,1</b> | <b>165</b> | <b>12,9</b> | <b>362</b> | <b>17,4</b> | <b>527</b>            | <b>15,7</b> |  |

Sumber: ..... (sebutkan)

TABEL 54

**CAKUPAN PELAYANAN KESEHATAN USIA LANJUT MENURUT JENIS KELAMIN, KECAMATAN, DAN PUSKESMAS  
PUSKESMAS LAMPER TENGAH  
TAHUN 2022**

| NO            | KECAMATAN      | KELURAHAN     | USIA LANJUT (60TAHUN+) |              |              |  |              |              |              |              |              |  |
|---------------|----------------|---------------|------------------------|--------------|--------------|--|--------------|--------------|--------------|--------------|--------------|--|
|               |                |               | JUMLAH                 |              |              | MENDAPAT SKRINING KESEHATAN SESUAI STANDAR |              |              |              |              |              |  |
|               |                |               | L                      | P            | L+P          | L  | %            | P            | %            | L+P          | %            |  |
| 1             | 2              | 3             | 4                      | 5            | 6            | 7  | 8            | 9            | 10           | 11           | 12           |  |
| 1             | SEMARANG SELAT | LAMPER TENGAH | 1.392                  | 1.043        | 2.435        | 1.392                                      | 100,0        | 1.043        | 100,0        | 2.435        | 100,0        |  |
| 2             |                | LAMPER LOR    | 337                    | 272          | 609          | 337  | 100,0        | 272          | 100,0        | 609          | 100,0        |  |
| 3             |                | LAMPER KIDUL  | 247                    | 221          | 468          | 247  | 100,0        | 221          | 100,0        | 468          | 100,0        |  |
| 4             |                | PETERONGAN    | 449                    | 331          | 780          | 449  | 100,0        | 331          | 100,0        | 780          | 100,0        |  |
| <b>JUMLAH</b> |                |               | <b>2.425</b>           | <b>1.867</b> | <b>4.292</b> | <b>2.425</b>                               | <b>100,0</b> | <b>1.867</b> | <b>100,0</b> | <b>4.292</b> | <b>100,0</b> |  |

Sumber: ..... (sebutkan)

TABEL 53

**CALON PENGANTIN (CATIN) MENDAPATKAN LAYANAN KESEHATAN MENURUT JENIS KELAMIN, KECAMATAN, DAN PUSKESMAS  
PUSKESMAS LAMPER TENGAH  
TAHUN 2022**

| NO            | KECAMATAN        | KELURAHAN     | CATIN MENDAPATKAN LAYANAN KESEHATAN                      |            |                       |           |             |            |             |                       |             |                       |            |          | CATIN PEREMPUAN ANEMIA |          | CATIN PEREMPUAN GIZI KURANG |        |   |
|---------------|------------------|---------------|--|------------|-----------------------|-----------|-------------|------------|-------------|-----------------------|-------------|-----------------------|------------|----------|------------------------|----------|-----------------------------|--------|---|
|               |                  |               | JUMLAH CATIN TERDAFTAR DI KUA ATAU LEMBAGA AGAMA LAINNYA |            |                       | LAKI-LAKI |             | PEREMPUAN  |             | LAKI-LAKI + PEREMPUAN |             | LAKI-LAKI + PEREMPUAN |            | JUMLAH   | %                      | JUMLAH   | %                           | JUMLAH | % |
|               |                  |               | LAKI-LAKI  | PEREMPUAN  | LAKI-LAKI + PEREMPUAN | JUMLAH    | %           | JUMLAH     | %           | JUMLAH                | %           |                       |            |          |                        |          |                             |        |   |
| 1             | SEMARANG SELATAN | LAMPER TENGAH | 10   | 49         | 59                    | 10        | 100,0       | 49         | 100,0       | 59                    | 100,0       | 0                     | 0,0        | 0        | 0,0                    | 0        | 0,0                         |        |   |
| 2             |                  | LAMPER LOR    | 6  | 28         | 34                    | 6         | 100,0       | 28         | 100,0       | 34                    | 100,0       | 0                     | 0,0        | 0        | 0,0                    | 0        | 0,0                         |        |   |
| 3             |                  | LAMPER KIDUL  | 13   | 20         | 33                    | 5         | 38,5        | 12         | 60,0        | 17                    | 51,5        | 0                     | 0,0        | 0        | 0,0                    | 0        | 0,0                         |        |   |
| 4             |                  | PETERONGAN    | 11   | 30         | 41                    | 10        | 90,9        | 29         | 96,7        | 39                    | 95,1        | 0                     | 0,0        | 0        | 0,0                    | 0        | 0,0                         |        |   |
| <b>JUMLAH</b> |                  |               | <b>40</b>  | <b>127</b> | <b>167</b>            | <b>31</b> | <b>77,5</b> | <b>118</b> | <b>92,9</b> | <b>149</b>            | <b>89,2</b> | <b>0</b>              | <b>0,0</b> | <b>0</b> | <b>0,0</b>             | <b>0</b> | <b>0,0</b>                  |        |   |

Sumber: ..... (sebutkan)

TABEL 55

**PUSKESMAS YANG MELAKSANAKAN KEGIATAN PELAYANAN KESEHATAN KELUARGA  
PUSKESMAS LAMPER TENGAH  
TAHUN 2022**

| NO                | KECAMATAN        | KELURAHAN     | PUSKESMAS                    |                            |                               |                           |                  |  |  |  |   |   |            |            |            |            |
|-------------------|------------------|---------------|------------------------------|----------------------------|-------------------------------|---------------------------|------------------|--|--|--|---|---|------------|------------|------------|------------|
|                   |                  |               | MELAKSANAKAN KELAS IBU HAMIL | MELAKSANAKAN ORIENTASI P4K | MELAKSANAKAN KELAS IBU BALITA | MELAKSANAKAN KELAS SODITK | MELAKSANAKAN WTS | MELAKSANAKAN KEGIATAN KESEHATAN REMAJA | MELAKSANAKAN PENJARINGAN KESEHATAN KELAS 1 | MELAKSANAKAN PENJARINGAN KESEHATAN KELAS 7 | MELAKSANAKAN PENJARINGAN KESEHATAN KELAS 10 | MELAKSANAKAN PENJARINGAN KESEHATAN KELAS 1, 7, 10 |            |            |            |            |
| 1                 | SEMARANG SELATAN | LAMPER TENGAH | 1                            | 1                          | 1                             | 1                         | 1                | 1                                      | 1  | 1  | 1   | 1   | 1          | 1          | 1          | 1          |
| 2                 |                  | LAMPER LOR    | 1                            | 1                          | 1                             | 1                         | 1                | 1                                      | 1  | 1  | 1   | 1   | 1          | 1          | 1          | 1          |
| 3                 |                  | LAMPER KIDUL  | 1                            | 1                          | 1                             | 1                         | 1                | 1                                      | 1  | 1  | 1   | 1   | 1          | 1          | 1          | 1          |
| 4                 |                  | PETERONGAN    | 1                            | 1                          | 1                             | 1                         | 1                | 1                                      | 1  | 1  | 1   | 1   | 1          | 1          | 1          | 1          |
| <b>JUMLAH</b>     |                  |               | <b>4</b>                     | <b>4</b>                   | <b>4</b>                      | <b>4</b>                  | <b>4</b>         | <b>4</b>                               | <b>4</b>                                   | <b>4</b>                                   | <b>4</b>                                    | <b>4</b>  | <b>4</b>   | <b>4</b>   | <b>4</b>   | <b>4</b>   |
| <b>PERSENTASE</b> |                  |               | <b>0,0</b>                   | <b>0,0</b>                 | <b>0,0</b>                    | <b>0,0</b>                | <b>0,0</b>       | <b>0,0</b>                             | <b>0,0</b>                                 | <b>0,0</b>                                 | <b>0,0</b>                                  | <b>0,0</b>  | <b>0,0</b> | <b>0,0</b> | <b>0,0</b> | <b>0,0</b> |

Sumber: .....  
catatan: diisi dengan tanda "V"

TABEL 56

**JUMLAH TERDUGA TUBERKULOSIS, KASUS TUBERKULOSIS, KASUS TUBERKULOSIS ANAK,  
DAN TREATMENT COVERAGE (TC) MENURUT JENIS KELAMIN, KECAMATAN, DAN PUSKESMAS  
PUSKESMAS LAMPER TENGAH  
TAHUN 2022**

| NO   | KECAMATAN        | KELURAHAN     | JUMLAH TERDUGA TUBERKULOSIS YANG MENDAPATKAN PELAYANAN SESUAI STANDAR | JUMLAH SEMUA KASUS TUBERKULOSIS |             |            |             |                       | KASUS TUBERKULOSIS ANAK 0-14 TAHUN |  |
|--|------------------|---------------|---|---------------------------------|-------------|------------|-------------|-----------------------|------------------------------------|--|
|  |                  |               |   | LAKI-LAKI                       |             | PEREMPUAN  |             | LAKI-LAKI + PEREMPUAN |                                    |  |
|  |                  |               |   | JUMLAH                          | %           | JUMLAH     | %           |                       |                                    |  |
| 1  | SEMARANG SELATAN | LAMPER TENGAH | 158   | 66                              | 41,8        | 92         | 58,2        | 158                   | 17                                 |  |
| 2  |                  | LAMPER LOR    | 52  | 24                              | 46,2        | 28         | 53,8        | 52                    | 4                                  |  |
| 3  |                  | LAMPER KIDUL  | 36  | 16                              | 44,4        | 20         | 55,6        | 36                    | 1                                  |  |
| 4  |                  | PETERONGAN    | 96  | 31                              | 32,3        | 65         | 67,7        | 96                    | 3                                  |  |
| <b>JUMLAH</b>  |                  |               | <b>342</b>  | <b>137</b>                      | <b>40,1</b> | <b>205</b> | <b>59,9</b> | <b>342</b>            | <b>25</b>                          |  |
| <b>JUMLAH TERDUGA TUBERKULOSIS</b>   |                  |               | <b>0</b>  |                                 |             |            |             |                       |                                    |  |
| <b>% ORANG TERDUGA TUBERKULOSIS (TBC) MENDAPATKAN PELAYANAN TUBERKULOSIS SESUAI STAN</b> |                  |               |   |                                 |             |            |             |                       | <b>#DIV/0!</b>                     |  |
| <b>PERKIRAAN INSIDEN TUBERKULOSIS (DALAM ABSOLUT)</b>                                    |                  |               |   |                                 |             |            |             |                       | <b>0</b>                           |  |
| <b>TREATMENT COVERAGE (TC-%)</b>   |                  |               |   |                                 |             |            |             |                       | <b>#DIV/0!</b>                     |  |
| <b>CAKUPAN PENEMUAN KASUS TUBERKULOSIS ANAK (%)</b>                                      |                  |               |   |                                 |             |            |             |                       | <b>#DIV/0!</b>                     |  |

Sumber: Sistem Informasi Tuberkulosis

Keterangan: Jumlah pasien adalah seluruh pasien tuberkulosis yang ada di wilayah kerja puskesmas tersebut termasuk pasien yang ditemukan di RS, BBKPM/BPKPM/BP4, Lembaga Pemasarakatan, Rumah Tahanan, Dokter Praktek k

TABEL 57

**ANGKA KESEMBUHAN DAN PENGOBATAN LENGKAP SERTA KEBERHASILAN PENGOBATAN TUBERKULOSIS MENURUT JENIS KELAMIN, KECAMATAN, DAN PUSKESMAS  
PUSKESMAS LAMPER TENGAH  
TAHUN 2022**

| NO            | KECAMATAN        | KELURAHAN     | JUMLAH KASUS TUBERKULOSIS PARU TERKONFIRMASI BAKTERIOLOGIS YANG DITEMUKAN DAN DIOBATI* |           |           | ANGKA KESEMBUHAN (CURE RATE) TUBERKULOSIS PARU TERKONFIRMASI BAKTERIOLOGIS |           |           |           |                       |           | ANGKA PENGOBATAN LENGKAP (COMPLETE RATE) SEMUA KASUS TUBERKULOSIS |           |             |           |                       |           | ANGKA KEBERHASILAN PENGOBATAN (SUCCESS RATE/SR) SEMUA KASUS TUBERKULOSIS |           |             |           |                       |           | JUMLAH KEMATIAN SELAMA PENGOBATAN TUBERKULOSIS |            |              |          |            |
|---------------|------------------|---------------|--|-----------|-----------|--|-----------|-----------|-----------|-----------------------|-----------|---|-----------|-------------|-----------|-----------------------|-----------|--|-----------|-------------|-----------|-----------------------|-----------|--|------------|--------------|----------|------------|
|               |                  |               | DIOBATI?   |           |           | LAKI-LAKI  |           | PEREMPUAN |           | LAKI-LAKI + PEREMPUAN |           | LAKI-LAKI   |           | PEREMPUAN   |           | LAKI-LAKI + PEREMPUAN |           | LAKI-LAKI  |           | PEREMPUAN   |           | LAKI-LAKI + PEREMPUAN |           | JUMLAH   | %          |              |          |            |
|               |                  |               | L  | P         | L+P       | JUMLAH   | %         | JUMLAH    | %         | JUMLAH                | %         | JUMLAH  | %         | JUMLAH      | %         | JUMLAH                | %         | JUMLAH   | %         | JUMLAH      | %         | JUMLAH                | %         |  |            |              |          |            |
|               |                  |               | 1  | 2         | 3         | 4  | 5         | 6         | 7         | 8                     | 9         | 10  | 11        | 12          | 13        | 14                    | 15        | 16   | 17        | 18          | 19        | 20                    | 21        | 22   | 23         | 24           | 25       | 26         |
| 1             | SEMARANG SELATAN | LAMPER TENGAH | 14   | 21        | 35        | 14   | 21        | 35        | 13        | 92,9                  | 20        | 95,2  | 33        | 94,3        | 13        | 92,9                  | 20        | 95,2   | 33        | 94,3        | 26        | 185,7                 | 40        | 190,5  | 66         | 188,0        | 0        | 0,0        |
| 2             |                  | LAMPER LOR    | 7  | 7         | 14        | 7  | 7         | 14        | 7         | 100,0                 | 7         | 100,0   | 14        | 100,0       | 7         | 100,0                 | 7         | 100,0  | 14        | 100,0       | 14        | 200,0                 | 14        | 200,0  | 28         | 200,0        | 0        | 0,0        |
| 3             |                  | LAMPER KIDUL  | 3  | 5         | 8         | 3  | 5         | 8         | 3         | 100,0                 | 5         | 100,0   | 8         | 100,0       | 3         | 100,0                 | 5         | 100,0  | 8         | 100,0       | 6         | 200,0                 | 10        | 200,0  | 16         | 200,0        | 0        | 0,0        |
| 4             |                  | PETERONGAN    | 7  | 5         | 12        | 7  | 5         | 12        | 7         | 100,0                 | 4         | 80,0  | 11        | 91,7        | 7         | 100,0                 | 4         | 80,0   | 11        | 91,7        | 14        | 200,0                 | 8         | 160,0  | 22         | 183,3        | 0        | 0,0        |
| <b>JUMLAH</b> |                  |               | <b>31</b>  | <b>38</b> | <b>69</b> | <b>31</b>  | <b>38</b> | <b>69</b> | <b>30</b> | <b>96,8</b>           | <b>36</b> | <b>94,7</b>   | <b>66</b> | <b>95,7</b> | <b>30</b> | <b>96,8</b>           | <b>36</b> | <b>94,7</b>  | <b>66</b> | <b>95,7</b> | <b>60</b> | <b>193,5</b>          | <b>72</b> | <b>189,5</b>                                   | <b>132</b> | <b>191,3</b> | <b>0</b> | <b>0,0</b> |

Sumber: ..... (sebutkan)

Keterangan:

\* Kasus Tuberkulosis ditemukan dan diobati berdasarkan kultur yang sama dari kasus penemuan kasus yang diteliti kesembuhan dan pengobatan lengkap  
Jumlah pasien adalah seluruh pasien Tuberkulosis yang ada di wilayah kerja puskesmas tersebut termasuk pasien yang ditemukan di RS, BBKPM/BPKPM/BP4, Lembaga Pemasarakatan, Rumah Tahanan, Dokter Praktek Mandiri, Klinik di

TABEL 58

**PENEMUAN KASUS PNEUMONIA BALITA MENURUT JENIS KELAMIN, KECAMATAN, DAN PUSKESMAS  
PUSKESMAS LAMPER TENGAH  
TAHUN 2022**

| NO   | KECAMATAN        | KELURAHAN     | JUMLAH BALITA | BALITA BATUK ATAU KESUKARAN BERNAPAS |  |   | PERKIRAAN PNEUMONIA BALITA | REALISASI PENEMUAN PENDERITA PNEUMONIA PADA BALITA |           |                 |          |           |           |            |              | BATUK BUKAN PNEUMONIA |            |               |
|--|------------------|---------------|---------------|--------------------------------------|--|---|----------------------------|--|-----------|-----------------|----------|-----------|-----------|------------|--------------|-----------------------|------------|---------------|
|  |                  |               |               | JUMLAH KUNJUNGAN                     | DIBERIKAN TATALAKSANA STANDAR (DIDITUNG NAPAS/LIHAT TDDK*) | PERSENTASE YANG DIBERIKAN TATALAKSANA STANDAR |                            | PNEUMONIA  |           | PNEUMONIA BERAT |          | JUMLAH    |           | %          | L            | P                     | L+P        |               |
|  |                  |               |               |                                      |  |   |                            | L  | P         | L               | P        | L         | P         |            |              |                       |            |               |
|  |                  |               |               | 1                                    | 2  | 3   |                            | 4  | 5         | 6               | 7        | 8         | 9         | 10         | 11           | 12                    | 13         | 14            |
| 1  | SEMARANG SELATAN | LAMPER TENGAH | 275           | 816                                  | 816  | 100,0   | 10                         | 43   | 17        | 0               | 0        | 43        | 17        | 60         | 404          | 352                   | 756        |               |
| 2  |                  | LAMPER LOR    | 632           | 336                                  | 336  | 100,0   | 23                         | 9  | 7         | 0               | 0        | 9         | 7         | 16         | 199          | 121                   | 320        |               |
| 3  |                  | LAMPER KIDUL  | 217           | 96                                   | 96   | 100,0   | 8                          | 6  | 2         | 0               | 0        | 6         | 2         | 8          | 38           | 50                    | 88         |               |
| 4  |                  | PETERONGAN    | 106           | 287                                  | 287  | 100,0   | 4                          | 8  | 15        | 0               | 0        | 8         | 15        | 23         | 105          | 159                   | 264        |               |
| <b>JUMLAH</b>  |                  |               | <b>1.230</b>  | <b>1.535</b>                         | <b>1.535</b>   | <b>100,0</b>                                  | <b>45</b>                  | <b>66</b>  | <b>41</b> | <b>0</b>        | <b>0</b> | <b>66</b> | <b>41</b> | <b>107</b> | <b>237,8</b> | <b>746</b>            | <b>682</b> | <b>1.428</b>  |
| <b>Prevalensi pneumonia pada balita (%)</b>                                |                  |               |               |                                      |  |   |                            |  |           |                 |          |           |           |            |              |                       |            |               |
| <b>Jumlah Puskesmas yang melakukan tatalaksana Standar minimal 60%</b>     |                  |               |               |                                      |  |   |                            |  |           |                 |          |           |           |            |              |                       |            | <b>4</b>      |
| <b>Persentase Puskesmas yang melakukan tatalaksana standar minimal 60%</b> |                  |               |               |                                      |  |   |                            |  |           |                 |          |           |           |            |              |                       |            | <b>100,0%</b> |

Sumber: ..... (sebutkan)

Keterangan:

\* TDDK = tarikan dinding dada ke dalam  
Jumlah kasus adalah seluruh kasus yang ada di wilayah kerja puskesmas tersebut termasuk kasus yang ditemukan di RS  
Persentase perkiraan kasus pneumonia pada balita berbeda untuk setiap provinsi, sesuai hasil risikodas

TABEL 59

**JUMLAH KASUS HIV MENURUT JENIS KELAMIN DAN KELOMPOK UMUR  
PUSKESMAS LAMPER TENGAH  
TAHUN 2022**

| NO  | KELOMPOK UMUR | KASUS HIV    |            |          |                        |
|---|---------------|--------------|------------|----------|------------------------|
|   |               | L            | P          | L+P      | PROPORSI KELOMPOK UMUR |
| 1   | 2             | 3            | 4          | 5        | 6                      |
| 1   | ≤ 4 TAHUN     | 0            | 0          | 0        | 0,0                    |
| 2   | 5 - 14 TAHUN  | 0            | 0          | 0        | 0,0                    |
| 3   | 15 - 19 TAHUN | 0            | 0          | 0        | 0,0                    |
| 4   | 20 - 24 TAHUN | 0            | 0          | 0        | 0,0                    |
| 5   | 25 - 49 TAHUN | 1            | 0          | 1        | 100,0                  |
| 6   | ≥ 50 TAHUN    | 0            | 0          | 0        | 0,0                    |
| <b>JUMLAH</b>   |               | <b>1</b>     | <b>0</b>   | <b>1</b> |                        |
| <b>PROPORSI JENIS KELAMIN</b>   |               | <b>100,0</b> | <b>0,0</b> |          |                        |
| Jumlah estimasi orang dengan risiko terinfeksi HIV  |               |              |            |          | <b>840</b>             |
| Jumlah orang dengan risiko terinfeksi HIV yang mendapatkan pelayanan sesuai standar                 |               |              |            |          | <b>840</b>             |
| Persentase orang dengan risiko terinfeksi HIV mendapatkan pelayanan deteksi dini HIV sesuai standar |               |              |            |          | <b>100,0</b>           |

Sumber: ..... (sebutkan)

Keterangan: Jumlah kasus adalah seluruh kasus baru yang ada di wilayah kerja puskesmas tersebut termasuk kasus yang ditemukan di RS

TABEL 60

**PRESENTASE ODHIV BARU MENDAPATKAN PENGOBATAN MENURUT KECAMATAN DAN PUSKESMAS  
PUSKESMAS LAMPER TENGAH  
TAHUN 2022**

| NO            | KECAMATAN        | KELURAHAN     | ODHIV BARU DITEMUKAN | ODHIV BARU DITEMUKAN DAN MENDAPAT PENGOBATAN ARV | PERSENTASE ODHIV BARU MENDAPAT PENGOBATAN ARV |
|---------------|------------------|---------------|----------------------|--|---|
| 1             | 2                | 3             | 4                    | 5  | 6   |
| 1             | SEMARANG SELATAN | LAMPER TENGAH | 0                    | 0  | #DIV/0!                                       |
| 2             |                  | LAMPER LOR    | 1                    | 1  | 100   |
| 3             |                  | LAMPER KIDUL  | 0                    | 0  | #DIV/0!                                       |
| 4             |                  | PETERONGAN    | 0                    | 0  | #DIV/0!                                       |
| <b>JUMLAH</b> |                  |               | <b>1</b>             | <b>1</b>   | <b>1</b>                                      |

TABEL 61

**KASUS DIARE YANG DILAYANI MENURUT JENIS KELAMIN, KECAMATAN, DAN PUSKESMAS  
PUSKESMAS LAMPER TENGAH  
TAHUN 2022**

| NO  | KECAMATAN        | KELURAHAN     | JUMLAH PENDUDUK K | JUMLAH TARGET PENEMUAN |            | DIARE      |             |            |              |                 |              |            |              |                      |              |
|---|------------------|---------------|-------------------|------------------------|------------|------------|-------------|------------|--------------|-----------------|--------------|------------|--------------|----------------------|--------------|
|   |                  |               |                   | SEMUA UMUR             | BALITA     | DILAYANI   |             |            |              | MENDAPAT ORALIT |              |            |              | MENDAPAT ZINC BALITA |              |
|   |                  |               |                   |                        |            | JUMLAH     | %           | JUMLAH     | %            | JUMLAH          | %            | JUMLAH     | %            | JUMLAH               | %            |
| 1   | 2                | 3             | 4                 | 5                      | 6          | 7          | 8           | 9          | 10           | 11              | 12           | 13         | 14           | 15                   | 16           |
| 1   | SEMARANG SELATAN | LAMPER TENGAH | 12.942            | 349                    | 46         | 369        | 105,6       | 117        | 252,3        | 369             | 100,0        | 117        | 100,0        | 117                  | 100,0        |
| 2   |                  | LAMPER LOR    | 4.223             | 114                    | 107        | 45         | 39,5        | 16         | 15,0         | 45              | 100,0        | 16         | 100,0        | 16                   | 100,0        |
| 3   |                  | LAMPER KIDUL  | 5.799             | 157                    | 37         | 129        | 82,4        | 45         | 123,0        | 129             | 100,0        | 45         | 100,0        | 45                   | 100,0        |
| 4   |                  | PETERONGAN    | 6.943             | 187                    | 18         | 118        | 62,9        | 39         | 218,2        | 118             | 100,0        | 39         | 100,0        | 39                   | 100,0        |
| <b>JUMLAH</b>                                   |                  |               | <b>29.907</b>     | <b>807</b>             | <b>207</b> | <b>661</b> | <b>81,9</b> | <b>217</b> | <b>104,6</b> | <b>661</b>      | <b>100,0</b> | <b>217</b> | <b>100,0</b> | <b>217</b>           | <b>100,0</b> |
| <b>ANGKA KESAKITAN DIARE PER 1.000 PENDUDUK</b> |                  |               |                   | <b>270</b>             | <b>843</b> |            |             |            |              |                 |              |            |              |                      |              |

Sumber: ..... (sebutkan)

Ket: - Jumlah kasus adalah seluruh kasus yang ada di wilayah kerja puskesmas tersebut termasuk kasus yang ditemukan di RS

- Persentase perkiraan jumlah kasus diare yang datang ke fasyankes besarnya sesuai dengan perkiraan daerah, namun

jika tidak tersedia maka menggunakan perkiraan 10% dari perkiraan jumlah penderita untuk semua umur dan 20% untuk balita

TABEL 62

**DETEKSI DINI HEPATITIS B PADA IBU HAMIL MENURUT KECAMATAN DAN PUSKESMAS  
PUSKESMAS LAMPER TENGAH  
TAHUN 2022**

| NO            | KECAMATAN        | KELURAHAN     | JUMLAH IBU HAMIL | JUMLAH IBU HAMIL DIPERIKSA |             |            | % BUMIL DIPERIKSA | % BUMIL REAKTIF |
|---------------|------------------|---------------|------------------|----------------------------|-------------|------------|-------------------|-----------------|
|               |                  |               |                  | REAKTIF                    | NON REAKTIF | TOTAL      |                   |                 |
| 1             | 2                | 3             | 4                | 5                          | 6           | 7          | 8                 | 9               |
| 1             | SEMARANG SELATAN | LAMPER TENGAH | 111              | 2                          | 109         | 111        | 100,0             | 2               |
| 2             |                  | LAMPER LOR    | 145              | 1                          | 144         | 145        | 100,0             | 1               |
| 3             |                  | LAMPER KIDUL  | 60               | 0                          | 60          | 60         | 100,0             | 0               |
| 4             |                  | PETERONGAN    | 71               | 0                          | 0           | 0          | 0,0               | #DIV/0!         |
| <b>JUMLAH</b> |                  |               | <b>387</b>       | <b>3</b>                   | <b>313</b>  | <b>316</b> | <b>81,7</b>       | <b>1</b>        |

Sumber: ..... (sebutkan)

TABEL 63

**JUMLAH BAYI YANG LAHIR DARI IBU REAKTIF HBsAg dan MENDAPATKAN HBIG  
PUSKESMAS LAMPER TENGAH  
TAHUN 2022**

| NO            | KECAMATAN        | KELURAHAN     | JUMLAH BAYI YANG LAHIR DARI IBU HBsAg Reaktif | JUMLAH BAYI YANG LAHIR DARI IBU HBsAg REAKTIF MENDAPAT HBIG |            |          |            |          |            |
|---------------|------------------|---------------|---|---|------------|----------|------------|----------|------------|
|               |                  |               |   | < 24 Jam  |            | ≥ 24 Jam |            | TOTAL    |            |
|               |                  |               |   | JUMLAH  | %          | JUMLAH   | %          | JUMLAH   | %          |
| 1             | 2                | 3             | 4   | 5   | 6          | 7        | 8          | 9        | 10         |
| 1             | SEMARANG SELATAN | LAMPER TENGAH | 0   | 0   | #DIV/0!    | 0        | #DIV/0!    | 0        | #DIV/0!    |
| 2             |                  | LAMPER LOR    | 0   | 0   | #DIV/0!    | 0        | #DIV/0!    | 0        | #DIV/0!    |
| 3             |                  | LAMPER KIDUL  | 0   | 0   | #DIV/0!    | 0        | #DIV/0!    | 0        | #DIV/0!    |
| 4             |                  | PETERONGAN    | 2   | 2   | 100        | 0        | 0,0        | 2        | 100        |
| <b>JUMLAH</b> |                  |               | <b>2</b>                                      | <b>2</b>  | <b>100</b> | <b>0</b> | <b>0,0</b> | <b>2</b> | <b>100</b> |

TABEL 64

**KASUS BARU KUSTA MENURUT JENIS KELAMIN, KECAMATAN, DAN PUSKESMAS  
PUSKESMAS LAMPER TENGAH  
TAHUN 2022**

| NO   | KECAMATAN        | KELURAHAN     | KASUS BARU                       |                |                |                                 |                |                |                |                |                |                |
|--|------------------|---------------|----------------------------------|----------------|----------------|---------------------------------|----------------|----------------|----------------|----------------|----------------|----------------|
|  |                  |               | PAUSI BASILER (PB)/ KUSTA KERING |                |                | MULTI BASILER (MB)/ KUSTA BASAH |                |                | PB + MB        |                |                |                |
|  |                  |               | L                                | P              | L+P            | L                               | P              | L+P            | L              | P              | L+P            |                |
| 1  | 2                | 3             | 4                                | 5              | 6              | 7                               | 8              | 9              | 10             | 11             | 12             |                |
| 1  | SEMARANG SELATAN | LAMPER TENGAH | 0                                | 0              | 0              | 0                               | 0              | 0              | 0              | 0              | 0              | 0              |
| 2  |                  | LAMPER LOR    | 0                                | 0              | 0              | 0                               | 0              | 0              | 0              | 0              | 0              | 0              |
| 3  |                  | LAMPER KIDUL  | 0                                | 0              | 0              | 0                               | 0              | 0              | 0              | 0              | 0              | 0              |
| 4  |                  | PETERONGAN    | 0                                | 0              | 0              | 0                               | 0              | 0              | 0              | 0              | 0              | 0              |
| <b>JUMLAH</b>  |                  |               | <b>0</b>                         | <b>0</b>       | <b>0</b>       | <b>0</b>                        | <b>0</b>       | <b>0</b>       | <b>0</b>       | <b>0</b>       | <b>0</b>       | <b>0</b>       |
| <b>PROPORSI JENIS KELAMIN</b>  |                  |               | <b>#DIV/0!</b>                   | <b>#DIV/0!</b> | <b>#DIV/0!</b> | <b>#DIV/0!</b>                  | <b>#DIV/0!</b> | <b>#DIV/0!</b> | <b>#DIV/0!</b> | <b>#DIV/0!</b> | <b>#DIV/0!</b> | <b>#DIV/0!</b> |
| <b>ANGKA PENEMUAN KASUS BARU (NCDR/NEW CASE DETECTION RATE) PER 100.000 PENDUDUK</b> |                  |               |                                  |                |                |                                 |                |                | <b>0,0</b>     | <b>0,0</b>     | <b>0,0</b>     |                |

Sumber: ..... (sebutkan)

TABEL 65

**KASUS BARU KUSTA CACAT TINGKAT 0, CACAT TINGKAT 2, PENDERITA KUSTA ANAK <15 TAHUN,  
MENURUT KECAMATAN DAN PUSKESMAS  
PUSKESMAS LAMPER TENGAH  
TAHUN 2022**

| NO  | KECAMATAN        | KELURAHAN     | PENDERITA KUSTA | KASUS BARU      |                |                 |                |                                |                |   |          |
|---|------------------|---------------|-----------------|-----------------|----------------|-----------------|----------------|--------------------------------|----------------|---|----------|
|   |                  |               |                 | CACAT TINGKAT 0 |                | CACAT TINGKAT 2 |                | PENDERITA KUSTA ANAK <15 TAHUN |                | PENDERITA KUSTA ANAK <15 TAHUN DENGAN CACAT TINGKAT 2 |          |
|   |                  |               |                 | JUMLAH          | %              | JUMLAH          | %              | JUMLAH                         | %              |   | JUMLAH   |
| 1   | 2                | 3             | 4               | 5               | 6              | 7               | 8              | 9                              | 10             | 11  |          |
| 1   | SEMARANG SELATAN | LAMPER TENGAH | 0               | 0               | #DIV/0!        | 0               | #DIV/0!        | 0                              | #DIV/0!        | 0   | 0        |
| 2   |                  | LAMPER LOR    | 0               | 0               | #DIV/0!        | 0               | #DIV/0!        | 0                              | #DIV/0!        | 0   | 0        |
| 3   |                  | LAMPER KIDUL  | 0               | 0               | #DIV/0!        | 0               | #DIV/0!        | 0                              | #DIV/0!        | 0   | 0        |
| 4   |                  | PETERONGAN    | 0               | 0               | #DIV/0!        | 0               | #DIV/0!        | 0                              | #DIV/0!        | 0   | 0        |
| <b>JUMLAH</b>                                       |                  |               | <b>0</b>        | <b>0</b>        | <b>#DIV/0!</b> | <b>0</b>        | <b>#DIV/0!</b> | <b>0</b>                       | <b>#DIV/0!</b> | <b>0</b>  | <b>0</b> |
| <b>ANGKA CACAT TINGKAT 2 PER 1.000.000 PENDUDUK</b> |                  |               |                 |                 |                | <b>0,0</b>      |                |                                |                |   |          |

Sumber: ..... (sebutkan)

TABEL 66

**JUMLAH KASUS TERDAFTAR DAN ANGKA PREVALENSI PENYAKIT KUSTA MENURUT TIPE/JENIS, USIA, KECAMATAN, DAN PUSKESMAS  
PUSKESMAS LAMPER TENGAH  
TAHUN 2022**

| NO  | KECAMATAN        | KELURAHAN     | KASUS TERDAFTAR            |          |          |                           |          |          |          |          |          |            |
|---|------------------|---------------|----------------------------|----------|----------|---------------------------|----------|----------|----------|----------|----------|------------|
|   |                  |               | PAUSI BASILER/KUSTA KERING |          |          | MULTI BASILER/KUSTA BASAH |          |          | JUMLAH   |          |          |            |
|   |                  |               | ANAK                       | DEWASA   | TOTAL    | ANAK                      | DEWASA   | TOTAL    | ANAK     | DEWASA   | TOTAL    |            |
| 1   | 2                | 3             | 4                          | 5        | 6        | 7                         | 8        | 9        | 10       | 11       | 12       |            |
| 1   | SEMARANG SELATAN | LAMPER TENGAH | 0                          | 0        | 0        | 0                         | 0        | 0        | 0        | 0        | 0        | 0          |
| 2   |                  | LAMPER LOR    | 0                          | 0        | 0        | 0                         | 0        | 0        | 0        | 0        | 0        | 0          |
| 3   |                  | LAMPER KIDUL  | 0                          | 0        | 0        | 0                         | 0        | 0        | 0        | 0        | 0        | 0          |
| 4   |                  | PETERONGAN    | 0                          | 0        | 0        | 0                         | 0        | 0        | 0        | 0        | 0        | 0          |
| <b>JUMLAH</b>                               |                  |               | <b>0</b>                   | <b>0</b> | <b>0</b> | <b>0</b>                  | <b>0</b> | <b>0</b> | <b>0</b> | <b>0</b> | <b>0</b> | <b>0</b>   |
| <b>ANGKA PREVALENSI PER 10.000 PENDUDUK</b> |                  |               |                            |          |          |                           |          |          |          |          |          | <b>0,0</b> |

Sumber: ..... (sebutkan)

TABEL 67

**PENDERITA KUSTA SELESAI BEROBAT (RELEASE FROM TREATMENT/RFT) MENURUT TIPE, KECAMATAN, DAN PUSKESMAS  
PUSKESMAS LAMPER TENGAH  
TAHUN 2022**

| NO            | KECAMATAN        | KELURAHAN     | KUSTA (PB)                      |                   |                 | KUSTA (MB)                      |                   |                 |
|---------------|------------------|---------------|---------------------------------|-------------------|-----------------|---------------------------------|-------------------|-----------------|
|               |                  |               | TAHUN 2021                      |                   |                 | TAHUN 2020                      |                   |                 |
|               |                  |               | JML PENDERITA BARU <sup>a</sup> | JML PENDERITA RFT | RFT RATE PB (%) | JML PENDERITA BARU <sup>b</sup> | JML PENDERITA RFT | RFT RATE MB (%) |
| 1             | 2                | 3             | 4                               | 5                 | 6               | 7                               | 8                 | 9               |
| 1             | SEMARANG SELATAN | LAMPER TENGAH | 0                               | 0                 | #DIV/0!         | 0                               | 0                 | #DIV/0!         |
| 2             |                  | LAMPER LOR    | 0                               | 0                 | #DIV/0!         | 0                               | 0                 | #DIV/0!         |
| 3             |                  | LAMPER KIDUL  | 0                               | 0                 | #DIV/0!         | 0                               | 0                 | #DIV/0!         |
| 4             |                  | PETERONGAN    | 0                               | 0                 | #DIV/0!         | 0                               | 0                 | #DIV/0!         |
| <b>JUMLAH</b> |                  |               | <b>0</b>                        | <b>0</b>          | <b>#DIV/0!</b>  | <b>0</b>                        | <b>0</b>          | <b>#DIV/0!</b>  |

Sumber: ..... (sebutkan)

Keterangan :

a = Penderita kusta PB merupakan penderita pada kohort yang sama, yaitu diambil dari penderita baru yang masuk dalam kohort yang sama 1 tahun sebelumnya, misalnya: untuk mencari RFT rate tahun 2021, maka dapat dihitung dari penderita baru tahun 2020 yang menyelesaikan pengobatan tepat waktu

b = Penderita kusta MB merupakan penderita pada kohort yang sama, yaitu diambil dari penderita baru yang masuk dalam kohort yang sama 2 tahun sebelumnya, misalnya: untuk mencari RFT rate tahun 2021, maka dapat dihitung dari penderita baru tahun 2019 yang menyelesaikan pengobatan tepat waktu

TABEL 68

**JUMLAH KASUS AFP (NON POLIO) MENURUT KECAMATAN DAN PUSKESMAS  
PUSKESMAS LAMPER TENGAH  
TAHUN 2022**

| NO  | KECAMATAN        | KELURAHAN     | JUMLAH PENDUDUK <15 TAHUN | JUMLAH KASUS AFP (NON POLIO) |
|---|------------------|---------------|---------------------------|------------------------------|
| 1   | 2                | 3             | 4                         | 5                            |
| 1   | SEMARANG SELATAN | LAMPER TENGAH |                           | 0                            |
| 2   |                  | LAMPER LOR    |                           | 1                            |
| 3   |                  | LAMPER KIDUL  |                           | 0                            |
| 4   |                  | PETERONGAN    |                           | 0                            |
| <b>JUMLAH</b>   |                  |               | <b>6.549</b>              | <b>1</b>                     |
| <b>AFP RATE (NON POLIO) PER 100.000 PENDUDUK USIA &lt; 15 TAHUN</b> |                  |               |                           | <b>#DIV/0!</b>               |

Sumber: ..... (sebutkan)

Keterangan: Jumlah kasus adalah seluruh kasus yang ada di wilayah kerja puskesmas tersebut termasuk kasus yang ditemukan di RS

TABEL 69

**JUMLAH KASUS PENYAKIT YANG DAPAT DICEGAH DENGAN IMUNISASI (PD3I) MENURUT JENIS KELAMIN, KECAMATAN, DAN PUSKESMAS  
PUSKESMAS LAMPER TENGAH  
TAHUN 2022**

| NO                                  | KECAMATAN        | KELURAHAN     | JUMLAH KASUS PD3I |          |          |                |          |          |          |                    |          |          |                |              |          |          |               |            |            |          |
|-------------------------------------|------------------|---------------|-------------------|----------|----------|----------------|----------|----------|----------|--------------------|----------|----------|----------------|--------------|----------|----------|---------------|------------|------------|----------|
|                                     |                  |               | DIFTERI           |          |          |                | PERTUSIS |          |          | TETANUS NEONATORUM |          |          |                | HEPATITIS B  |          |          | SUSPEK CAMPAK |            |            |          |
|                                     |                  |               | JUMLAH KASUS      |          |          | MENINGGAL      | L        | P        | L+P      | JUMLAH KASUS       |          |          | MENINGGAL      | JUMLAH KASUS |          |          | L             | P          | L+P        |          |
|                                     |                  |               | L                 | P        | L+P      |                |          |          |          | L                  | P        | L+P      |                | L            | P        | L+P      |               |            |            |          |
| 1                                   | 2                | 3             | 4                 | 5        | 6        | 7              | 8        | 9        | 10       | 11                 | 12       | 13       | 14             | 15           | 16       | 17       | 18            | 19         | 20         |          |
| 1                                   | SEMARANG SELATAN | LAMPER TENGAH | 0                 | 0        | 0        | 0              | 0        | 0        | 0        | 0                  | 0        | 0        | 0              | 0            | 0        | 0        | 0             | 0          | 0          | 0        |
| 2                                   |                  | LAMPER LOR    | 0                 | 0        | 0        | 0              | 0        | 0        | 0        | 0                  | 0        | 0        | 0              | 0            | 0        | 0        | 0             | 1          | 0          | 1        |
| 3                                   |                  | LAMPER KIDUL  | 0                 | 0        | 0        | 0              | 0        | 0        | 0        | 0                  | 0        | 0        | 0              | 0            | 0        | 0        | 0             | 0          | 0          | 0        |
| 4                                   |                  | PETERONGAN    | 0                 | 0        | 0        | 0              | 0        | 0        | 0        | 0                  | 0        | 0        | 0              | 0            | 0        | 0        | 0             | 0          | 1          | 1        |
| <b>JUMLAH</b>                       |                  |               | <b>0</b>          | <b>0</b> | <b>0</b> | <b>0</b>       | <b>0</b> | <b>0</b> | <b>0</b> | <b>0</b>           | <b>0</b> | <b>0</b> | <b>0</b>       | <b>0</b>     | <b>0</b> | <b>0</b> | <b>0</b>      | <b>1</b>   | <b>1</b>   | <b>2</b> |
| <b>CASE FATALITY RATE (%)</b>       |                  |               |                   |          |          | <b>#DIV/0!</b> |          |          |          |                    |          |          | <b>#DIV/0!</b> |              |          |          |               |            |            |          |
| <b>INCIDENCE RATE SUSPEK CAMPAK</b> |                  |               |                   |          |          |                |          |          |          |                    |          |          |                |              |          |          | <b>3,2</b>    | <b>3,2</b> | <b>6,4</b> |          |

Sumber: ..... (sebutkan)

TABEL 70

**KEJADIAN LUAR BIASA (KLB) DI DESA/KELURAHAN YANG DITANGANI < 24 JAM  
PUSKESMAS LAMPER TENGAH  
TAHUN 2022**

| NO            | KECAMATAN        | KELURAHAN     | KLB DI DESA/KELURAHAN |                   |              |
|---------------|------------------|---------------|-----------------------|-------------------|--------------|
|               |                  |               | JUMLAH                | DITANGANI <24 JAM | %            |
| 1             | 2                | 3             | 4                     | 5                 | 6            |
| 1             | SEMARANG SELATAN | LAMPER TENGAH | 0                     | 0                 | #DIV/0!      |
| 2             |                  | LAMPER LOR    | 1                     | 1                 | 100,0        |
| 3             |                  | LAMPER KIDUL  | 0                     | 0                 | #DIV/0!      |
| 4             |                  | PETERONGAN    | 0                     | 0                 | #DIV/0!      |
| <b>JUMLAH</b> |                  |               | <b>1</b>              | <b>1</b>          | <b>100,0</b> |

Sumber: ..... (sebutkan)

TABEL 71

**JUMLAH PENYAKIT DAN KEMATIAN PADA KLB MENURUT JENIS KEJADIAN LUAR BIASA (KLB)  
PUSKESMAS LAMPER TENGAH  
TAHUN 2022**

| NO | JENIS KEJADIAN LUAR BIASA | YANG TERSERANG |                | WAKTU KEJADIAN (TANGGAL) |                 |            | JUMLAH PENYAKIT |   | KELOMPOK UMUR PENYAKIT |          |           |          |         |         |           |           |           |           |           |         | JUMLAH KEMATIAN |    |     | ATTACK RATE (%) |    |     | CFR (%) |    |     |    |    |    |    |
|----|---------------------------|----------------|----------------|--------------------------|-----------------|------------|-----------------|---|------------------------|----------|-----------|----------|---------|---------|-----------|-----------|-----------|-----------|-----------|---------|-----------------|----|-----|-----------------|----|-----|---------|----|-----|----|----|----|----|
|    |                           | JUMLAH KEC     | JUMLAH DESAKEL | DIKETAHUI                | DITANGG U-LANGI | AKHIR      | L               | P | L+P                    | 0-7 HARI | 8-28 HARI | 1-11 BLN | 1-4 THN | 5-9 THN | 10-14 THN | 15-19 THN | 20-44 THN | 45-54 THN | 55-69 THN | 70+ THN | L               | P  | L+P | L               | P  | L+P | L       | P  | L+P |    |    |    |    |
| 1  | 2                         | 3              | 4              | 5                        | 6               | 7          | 8               | 9 | 10                     | 11       | 12        | 13       | 14      | 15      | 16        | 17        | 18        | 19        | 20        | 21      | 22              | 23 | 24  | 25              | 26 | 27  | 28      | 29 | 30  | 31 | 32 | 33 | 34 |
| 1  | AFP                       | 1              | 1              | 12-10-2022               | 13-10-2022      | 07-11-2022 | 1               | 0 | 1                      | 0        | 0         | 0        | 0       | 0       | 0         | 0         | 0         | 0         | 0         | 0       | 0               | 0  | 0   | 0               | 0  | 0   | 0       | 0  | 0   | 0  | 0  | 0  | 0  |

Sumber: ..... (sebutkan)

TABEL 72

**KASUS DEMAM BERDARAH DENGUE (DBD) MENURUT JENIS KELAMIN, KECAMATAN, DAN PUSKESMAS  
PUSKESMAS LAMPER TENGAH  
TAHUN 2022**

| NO  | KECAMATAN        | KELURAHAN     | DEMAM BERDARAH DENGUE (DBD) |           |            |           |          |          |            |            |            |
|---|------------------|---------------|-----------------------------|-----------|------------|-----------|----------|----------|------------|------------|------------|
|   |                  |               | JUMLAH KASUS                |           |            | MENINGGAL |          |          | CFR (%)    |            |            |
|   |                  |               | L                           | P         | L+P        | L         | P        | L+P      | L          | P          | L+P        |
| 1   | 2                | 3             | 4                           | 5         | 6          | 7         | 8        | 9        | 10         | 11         | 12         |
| 1   | SEMARANG SELATAN | LAMPER TENGAH | 43                          | 31        | 74         | 0         | 0        | 0        | 0,0        | 0,0        | 0,0        |
| 2   |                  | LAMPER LOR    | 12                          | 10        | 22         | 0         | 0        | 0        | 0,0        | 0,0        | 0,0        |
| 3   |                  | LAMPER KIDUL  | 3                           | 9         | 12         | 0         | 0        | 0        | 0,0        | 0,0        | 0,0        |
| 4   |                  | PETERONGAN    | 9                           | 14        | 23         | 0         | 0        | 0        | 0,0        | 0,0        | 0,0        |
| <b>JUMLAH KASUS</b>                             |                  |               | <b>67</b>                   | <b>64</b> | <b>131</b> | <b>0</b>  | <b>0</b> | <b>0</b> | <b>0,0</b> | <b>0,0</b> | <b>0,0</b> |
| <b>ANGKA KESAKITAN DBD PER 100.000 PENDUDUK</b> |                  |               | <b>421,8</b>                |           |            |           |          |          |            |            |            |

Sumber: ..... (sebutkan)

Keterangan: Jumlah kasus adalah seluruh kasus yang ada di wilayah kerja puskesmas tersebut termasuk kasus yang ditemukan di RS

TABEL 73

**KESAKITAN DAN KEMATIAN AKIBAT MALARIA MENURUT JENIS KELAMIN, KECAMATAN, DAN PUSKESMAS  
PUSKESMAS LAMPER TENGAH  
TAHUN 2022**

| NO  | KECAMATAN        | KELURAHAN     | SUSPEK   | KONFIRMASI LABORATORIUM |                             |          |              | % KONFIRMASI LABORATORIUM | POSITIF  |          |          | PENGOBATAN STANDAR | % PENGOBATAN N STANDAR | MENINGGAL |          |          | CFR      |          |          |          |    |
|---|------------------|---------------|----------|-------------------------|-----------------------------|----------|--------------|---------------------------|----------|----------|----------|--------------------|------------------------|-----------|----------|----------|----------|----------|----------|----------|----|
|   |                  |               |          | MIKROSKOPIS             | RAPID DIAGNOSTIC TEST (RDT) | TOTAL    | L            |                           | P        | L+P      | L        |                    |                        | P         | L+P      | L        | P        | L+P      |          |          |    |
|   |                  |               |          | 1                       | 2                           | 3        | 4            |                           | 5        | 6        | 7        |                    |                        | 8         | 9        | 10       | 11       | 12       | 13       | 14       | 15 |
| 1   | SEMARANG SELATAN | LAMPER TENGAH | 1        | 1                       | 0                           | 1        | 100,0        | 1                         | 0        | 1        | 1        | 100,0              | 0                      | 0         | 0        | 0        | 0        | 0        | 0        | 0        | 0  |
| 2   |                  | LAMPER LOR    | 0        | 0                       | 0                           | 0        | #DIV/0!      | 0                         | 0        | 0        | 0        | #DIV/0!            | 0                      | 0         | 0        | 0        | 0        | 0        | 0        | 0        |    |
| 3   |                  | LAMPER KIDUL  | 0        | 0                       | 0                           | 0        | #DIV/0!      | 0                         | 0        | 0        | 0        | #DIV/0!            | 0                      | 0         | 0        | 0        | 0        | 0        | 0        | 0        |    |
| 4   |                  | PETERONGAN    | 0        | 0                       | 0                           | 0        | #DIV/0!      | 0                         | 0        | 0        | 0        | #DIV/0!            | 0                      | 0         | 0        | 0        | 0        | 0        | 0        | 0        |    |
| <b>JUMLAH</b>   |                  |               | <b>1</b> | <b>1</b>                | <b>0</b>                    | <b>1</b> | <b>100,0</b> | <b>1</b>                  | <b>0</b> | <b>1</b> | <b>1</b> | <b>100,0</b>       | <b>0</b>               | <b>0</b>  | <b>0</b> | <b>0</b> | <b>0</b> | <b>0</b> | <b>0</b> | <b>0</b> |    |
| <b>ANGKA KESAKITAN (ANNUAL PARASITE INCIDENCE) PER 1.000 PENDUDUK</b> |                  |               |          |                         |                             |          |              |                           |          |          |          |                    |                        |           |          |          |          |          |          |          |    |

Sumber: ..... (sebutkan)

Ket: Jumlah kasus adalah seluruh kasus yang ada di wilayah kerja puskesmas tersebut termasuk kasus yang ditemukan di RS

TABEL 74

**PENDERITA KRONIS FILARIASIS MENURUT JENIS KELAMIN, KECAMATAN, DAN PUSKESMAS  
PUSKESMAS LAMPER TENGAH  
TAHUN 2022**

| NO            | KECAMATAN        | KELURAHAN     | PENDERITA KRONIS FILARIASIS   |          |          |                             |          |          |                     |          |          |                        |          |          |                             |          |          |          |
|---------------|------------------|---------------|-------------------------------|----------|----------|-----------------------------|----------|----------|---------------------|----------|----------|------------------------|----------|----------|-----------------------------|----------|----------|----------|
|               |                  |               | KASUS KRONIS TAHUN SEBELUMNYA |          |          | KASUS KRONIS BARU DITEMUKAN |          |          | KASUS KRONIS PINDAH |          |          | KASUS KRONIS MENINGGAL |          |          | JUMLAH SELURUH KASUS KRONIS |          |          |          |
|               |                  |               | L                             | P        | L+P      | L                           | P        | L+P      | L                   | P        | L+P      | L                      | P        | L+P      | L                           | P        | L+P      |          |
| 1             | 2                | 3             | 4                             | 5        | 6        | 7                           | 8        | 9        | 10                  | 11       | 12       | 13                     | 14       | 15       | 16                          | 17       | 18       |          |
| 1             | SEMARANG SELATAN | LAMPER TENGAH | 0                             | 0        | 0        | 0                           | 0        | 0        | 0                   | 0        | 0        | 0                      | 0        | 0        | 0                           | 0        | 0        | 0        |
| 2             |                  | LAMPER LOR    | 1                             | 0        | 1        | 0                           | 0        | 0        | 0                   | 0        | 0        | 0                      | 0        | 0        | 0                           | 1        | 0        | 1        |
| 3             |                  | LAMPER KIDUL  | 0                             | 0        | 0        | 0                           | 0        | 0        | 0                   | 0        | 0        | 0                      | 0        | 0        | 0                           | 0        | 0        | 0        |
| 4             |                  | PETERONGAN    | 0                             | 0        | 0        | 1                           | 0        | 1        | 0                   | 0        | 0        | 0                      | 0        | 0        | 0                           | 1        | 0        | 1        |
| <b>JUMLAH</b> |                  |               | <b>1</b>                      | <b>0</b> | <b>1</b> | <b>1</b>                    | <b>0</b> | <b>1</b> | <b>0</b>            | <b>0</b> | <b>0</b> | <b>0</b>               | <b>0</b> | <b>0</b> | <b>0</b>                    | <b>2</b> | <b>0</b> | <b>2</b> |

Sumber: ..... (sebutkan)

Keterangan: Jumlah kasus adalah seluruh kasus yang ada di wilayah kerja puskesmas tersebut termasuk kasus yang ditemukan di RS

TABEL 75

**PELAYANAN KESEHATAN PENDERITA HIPERTENSI MENURUT JENIS KELAMIN, KECAMATAN, DAN PUSKESMAS  
PUSKESMAS LAMPER TENGAH  
TAHUN 2022**

| NO            | KECAMATAN        | KELURAHAN     | JUMLAH ESTIMASI PENDERITA HIPERTENSI BERUSIA ≥ 15 TAHUN |              |                       | MENDAPAT PELAYANAN KESEHATAN |             |              |              |                       |              |
|---------------|------------------|---------------|---|--------------|-----------------------|------------------------------|-------------|--------------|--------------|-----------------------|--------------|
|               |                  |               | LAKI-LAKI   | PEREMPUAN    | LAKI-LAKI + PEREMPUAN | LAKI-LAKI                    |             | PEREMPUAN    |              | LAKI-LAKI + PEREMPUAN |              |
|               |                  |               |   |              |                       | JUMLAH                       | %           | JUMLAH       | %            | JUMLAH                | %            |
| 1             | SEMARANG SELATAN | LAMPER TENGAH | 1.015   | 1.060        | 2.075                 | 768                          | 75,7        | 1.405        | 132,5        | 2.173                 | 104,7        |
| 2             |                  | LAMPER LOR    | 481   | 533          | 1.014                 | 365                          | 75,9        | 831          | 155,9        | 1.196                 | 117,9        |
| 3             |                  | LAMPER KIDUL  | 368   | 401          | 769                   | 329                          | 89,4        | 564          | 140,6        | 893                   | 116,1        |
| 4             |                  | PETERONGAN    | 524   | 575          | 1.099                 | 561                          | 107,1       | 826          | 143,7        | 1.387                 | 126,2        |
| <b>JUMLAH</b> |                  |               | <b>2.388</b>  | <b>2.569</b> | <b>4.957</b>          | <b>2.023</b>                 | <b>84,7</b> | <b>3.626</b> | <b>141,1</b> | <b>5.649</b>          | <b>114,0</b> |

Sumber: ..... (sebutkan)

TABEL 76

**PELAYANAN KESEHATAN PENDERITA DIABETES MELITUS (DM) MENURUT KECAMATAN DAN PUSKESMAS  
PUSKESMAS LAMPER TENGAH  
TAHUN 2022**

| NO            | KECAMATAN        | KELURAHAN     | JUMLAH PENDERITA DM | PENDERITA DM YANG MENDAPATKAN PELAYANAN KESEHATAN SESUAI STANDAR |              |
|---------------|------------------|---------------|---------------------|--|--------------|
|               |                  |               |                     | JUMLAH   | %            |
| 1             | SEMARANG SELATAN | LAMPER TENGAH | 289                 | 286  | 99,0         |
| 2             |                  | LAMPER LOR    | 141                 | 164  | 116,3        |
| 3             |                  | LAMPER KIDUL  | 107                 | 118  | 110,3        |
| 4             |                  | PETERONGAN    | 155                 | 255  | 164,5        |
| <b>JUMLAH</b> |                  |               | <b>692</b>          | <b>823</b>   | <b>118,9</b> |

Sumber: ..... (sebutkan)

TABEL 77

**CAPUKAN DETEKSI DINI KANKER LEHER RAHIM DENGAN METODE IVA DAN KANKER PAYUDARA DENGAN PEMERIKSAAN KLINIS (BADANIS)  
MENURUT KECAMATAN DAN PUSKESMAS  
PUSKESMAS LAMPER TENGAH  
TAHUN 2022**

| NO            | KECAMATAN        | KELURAHAN     | PUSKESMAS MELAKSANAKAN KEGIATAN DETEKSI DINI IVA & SADANIS | PEMERIKSAAN IVA |            | PEMERIKSAAN SADANIS |            | IVA POSITIF |          | CURIGA KANKER LEHER RAHIM |          | KRITERAPI  |          | IVA POSITIF DAN CURIGA KANKER LEHER RAHIM DIRULUK |          | TUMOR/BENJOLAN |          | CURIGA KANKER PAYUDARA |          | TUMOR DAN CURIGA KANKER PAYUDARA DIRULUK |          |            |
|---------------|------------------|---------------|--|-----------------|------------|---------------------|------------|-------------|----------|---------------------------|----------|------------|----------|---|----------|----------------|----------|------------------------|----------|--|----------|------------|
|               |                  |               |  | JUMLAH          | %          | JUMLAH              | %          | JUMLAH      | %        | JUMLAH                    | %        | JUMLAH     | %        | JUMLAH  | %        | JUMLAH         | %        | JUMLAH                 | %        | JUMLAH                                   | %        | JUMLAH     |
| 1             | SEMARANG SELATAN | LAMPER TENGAH | 930  | 0,0             | 0,0        | 0,0                 | 0,0        | 0,0         | 0,0      | 0,0                       | 0,0      | 0,0        | 0,0      | 0,0   | 0,0      | 0,0            | 0,0      | 0,0                    | 0,0      | 0,0                                      | 0,0      |            |
| 2             |                  | LAMPER LOR    | 928  | 0,0             | 0,0        | 0,0                 | 0,0        | 0,0         | 0,0      | 0,0                       | 0,0      | 0,0        | 0,0      | 0,0   | 0,0      | 0,0            | 0,0      | 0,0                    | 0,0      | 0,0                                      | 0,0      |            |
| 3             |                  | LAMPER KIDUL  | 852  | 0,0             | 0,0        | 0,0                 | 0,0        | 0,0         | 0,0      | 0,0                       | 0,0      | 0,0        | 0,0      | 0,0   | 0,0      | 0,0            | 0,0      | 0,0                    | 0,0      | 0,0                                      | 0,0      |            |
| 4             |                  | PETERONGAN    | 1.874  | 0,0             | 0,0        | 0,0                 | 0,0        | 0,0         | 0,0      | 0,0                       | 0,0      | 0,0        | 0,0      | 0,0   | 0,0      | 0,0            | 0,0      | 0,0                    | 0,0      | 0,0                                      | 0,0      |            |
| <b>JUMLAH</b> |                  |               | <b>0</b>   | <b>4,432</b>    | <b>128</b> | <b>3,9</b>          | <b>225</b> | <b>0,1</b>  | <b>0</b> | <b>0,0</b>                | <b>0</b> | <b>0,0</b> | <b>0</b> | <b>0,0</b>  | <b>0</b> | <b>0,0</b>     | <b>3</b> | <b>1,3</b>             | <b>0</b> | <b>0,0</b>                               | <b>0</b> | <b>0,0</b> |

Sumber: ..... (sebutkan)

Keterangan: IVA: Inspeksi Visual dengan Asam asetat  
\* data dengan checklist (0)

TABEL 78

**PELAYANAN KESEHATAN ORANG DENGAN GANGGUAN JIWA (ODGJ) BERAT MENURUT KECAMATAN DAN PUSKESMAS  
PUSKESMAS LAMPER TENGAH  
TAHUN 2022**

| NO            | KECAMATAN        | KELURAHAN     | SASARAN ODGJ BERAT | PELAYANAN KESEHATAN ODGJ BERAT |            |          |               |            |          |          |            |          |                              |              |
|---------------|------------------|---------------|--------------------|--------------------------------|------------|----------|---------------|------------|----------|----------|------------|----------|------------------------------|--------------|
|               |                  |               |                    | SKIZOFRENIA                    |            |          | PSIKOTIK AKUT |            |          | TOTAL    |            |          | MENDAPAT PELAYANAN KESEHATAN |              |
|               |                  |               |                    | 0-14 th                        | 15 - 59 th | ≥ 60 th  | 0-14 th       | 15 - 59 th | ≥ 60 th  | 0-14 th  | 15 - 59 th | ≥ 60 th  | JUMLAH                       | %            |
| 1             | SEMARANG SELATAN | LAMPER TENGAH | 25                 | 0                              | 28         | 0        | 0             | 14         | 0        | 0        | 42         | 0        | 42                           | 168,0        |
| 2             |                  | LAMPER LOR    | 16                 | 0                              | 18         | 0        | 6             | 0          | 24       | 0        | 24         | 0        | 24                           | 150,0        |
| 3             |                  | LAMPER KIDUL  | 11                 | 0                              | 14         | 0        | 7             | 0          | 21       | 0        | 21         | 0        | 21                           | 190,9        |
| 4             |                  | PETERONGAN    | 18                 | 0                              | 15         | 0        | 11            | 0          | 26       | 0        | 26         | 0        | 26                           | 144,4        |
| <b>JUMLAH</b> |                  |               | <b>70</b>          | <b>0</b>                       | <b>75</b>  | <b>0</b> | <b>0</b>      | <b>38</b>  | <b>0</b> | <b>0</b> | <b>113</b> | <b>0</b> | <b>113</b>                   | <b>161,4</b> |

Sumber: ..... (sebutkan)

TABEL 79

**PERSENTASE SARANA AIR MINUM YANG DIAWASI/DIPERIKSA KUALITAS AIR MINUMNYA SESUAI STANDAR  
PUSKESMAS LAMPER TENGAH  
TAHUN 2022**

| NO            | KECAMATAN        | KELURAHAN     | JUMLAH DESA/ KELURAHAN | JUMLAH SARANA AIR MINUM | SARANA AIR MINUM YANG DIAWASI/DIPERIKSA KUALITAS AIR MINUMNYA SESUAI STANDAR (AMAN) |                    |
|---------------|------------------|---------------|------------------------|-------------------------|---|--------------------|
|               |                  |               |                        |                         | JUMLAH  | %                  |
| 1             | SEMARANG SELATAN | LAMPER TENGAH | 1                      | 3521                    | 2026  | 57,54047146        |
| 2             |                  | LAMPER LOR    | 1                      | 2137                    | 1223  | 57,22976135        |
| 3             |                  | LAMPER KIDUL  | 1                      | 2160                    | 1065  | 49,30555556        |
| 4             |                  | PETERONGAN    | 1                      | 2193                    | 1273  | 58,04833561        |
| <b>JUMLAH</b> |                  |               | <b>4</b>               | <b>10011</b>            | <b>5587</b>   | <b>55,80861053</b> |

Sumber: ..... (sebutkan)

TABEL 80

**JUMLAH KEPALA KELUARGA DENGAN AKSES TERHADAP FASILITAS SANITASI YANG AMAN (JAMBAN SEHAT) MENURUT KECAMATAN DAN PUSKESMAS  
PUSKESMAS LAMPER TENGAH  
TAHUN 2022**

| NO            | KECAMATAN        | KELURAHAN     | JUMLAH KK    | JUMLAH KK PENGGUNA  |                              |                     |                   |               |              | KK SBS             |             | KK DENGAN AKSES TERHADAP FASILITAS SANITASI YANG LAYAK |             | PERSENTASE KK DENGAN AKSES TERHADAP FASILITAS SANITASI YANG AMAN |
|---------------|------------------|---------------|--------------|---------------------|------------------------------|---------------------|-------------------|---------------|--------------|--------------------|-------------|--|-------------|--|
|               |                  |               |              | AKSES SANITASI AMAN | AKSES SANITASI LAYAK SENDIRI | AKSES LAYAK BERSAMA | AKSES BELUM LAYAK | BABS TERTUTUP | BABS TERBUKA | JUMLAH             | %           | JUMLAH   | %           |  |
| 1             | SEMARANG SELATAN | LAMPER TENGAH | 3.521        | 0                   | 3487                         | 0                   | 0                 | 34            | 0            | 3487               | 99,03436524 | 3487   | 99,03436524 | 0  |
| 2             |                  | LAMPER LOR    | 2.137        | 0                   | 2.101                        | 0                   | 15                | 0             | 2116         | 99,01731399        | 2116        | 99,01731399  | 0           |  |
| 3             |                  | LAMPER KIDUL  | 1.169        | 0                   | 1.151                        | 0                   | 0                 | 0             | 1151         | 99,22413793        | 1151        | 99,22413793  | 0           |  |
| 4             |                  | PETERONGAN    | 2.193        | 0                   | 2.175                        | 0                   | 0                 | 0             | 2175         | 99,17920657        | 2175        | 99,17920657  | 0           |  |
| <b>JUMLAH</b> |                  |               | <b>9.011</b> | <b>0</b>            | <b>8914</b>                  | <b>0</b>            | <b>15</b>         | <b>0</b>      | <b>8929</b>  | <b>99,09000111</b> | <b>8929</b> | <b>99,09000111</b>                                     | <b>0</b>    |  |

Sumber: ..... (sebutkan)

Keterangan: KK = Kepala Keluarga, SBS = Stop Buang Air Besar Sembarangan

TABEL 81

**SANITASI TOTAL BERBASIS MASYARAKAT DAN RUMAH SEHAT MENURUT KECAMATAN DAN PUSKESMAS  
PUSKESMAS LAMPER TENGAH  
TAHUN 2022**

| NO            | KECAMATAN        | KELURAHAN     | JUMLAH DESA KELURAHAN | JUMLAH KK    | SANITASI TOTAL BERBASIS MASYARAKAT (STBM) |            |                                   |            |   |                    |  |                  |   |                    |                            |            |   |                    |                      |                    |
|---------------|------------------|---------------|-----------------------|--------------|---|------------|-----------------------------------|------------|---|--------------------|--|------------------|---|--------------------|----------------------------|------------|---|--------------------|----------------------|--------------------|
|               |                  |               |                       |              | DESAKELURAHAN STOP BABS (SBS)             |            | KK CUCI TANGAN PAKAI SABUN (CTPS) |            | KK PENGELOLAAN AIR MINUM DAN MAKANAN RUMAH TANGGA (PAMBERT) |                    | KK PENGELOLAAN SAMPAH RUMAH TANGGA (PISBT) |                  | KK PENGELOLAAN LIMBAH CAIR RUMAH TANGGA (PLCRT) |                    | DESAKELURAHAN 5 PILAR STBM |            | KK PENGELOLAAN KUALITAS UDARA DALAM RUMAH TANGGA (PKURUT) |                    | KK AKSES RUMAH SEHAT |                    |
|               |                  |               |                       |              | JUMLAH                                    | %          | JUMLAH                            | %          | JUMLAH  | %                  | JUMLAH                                     | %                | JUMLAH  | %                  | JUMLAH                     | %          | JUMLAH  | %                  | JUMLAH               | %                  |
| 1             | SEMARANG SELATAN | LAMPER TENGAH | 1                     | 3.521        | 1   | 100        | 3.521                             | 100        | 3.486   | 99,28997444        | 3.489                                      | 99,091167        | 3.486   | 99,00596421        | 1                          | 100        | 3.489   | 99,09116728        | 17.481               | 496,4782732        |
| 2             |                  | LAMPER LOR    | 1                     | 2.137        | 1   | 100        | 2.137                             | 100        | 2.121   | 99,25128665        | 2.116                                      | 99,017314        | 2.120   | 99,20449228        | 1                          | 100        | 2.119   | 99,15769771        | 10.613               | 496,6307908        |
| 3             |                  | LAMPER KIDUL  | 1                     | 1.169        | 1   | 100        | 1.169                             | 100        | 1.159   | 99,9137931         | 1.151                                      | 99,224138        | 1.149   | 99,05172414        | 1                          | 100        | 1.145   | 98,70898655        | 5.764                | 496,8965517        |
| 4             |                  | PETERONGAN    | 1                     | 2.193        | 1   | 100        | 2.193                             | 100        | 2.175   | 99,17920657        | 2.172                                      | 99,042408        | 2.170   | 98,95120839        | 1                          | 100        | 2.165   | 98,72321021        | 10.875               | 495,8960328        |
| <b>JUMLAH</b> |                  |               | <b>4</b>              | <b>9.011</b> | <b>4</b>                                  | <b>100</b> | <b>9.011</b>                      | <b>100</b> | <b>8.951</b>  | <b>99,33414715</b> | <b>8.929</b>                               | <b>99,078904</b> | <b>8.925</b>                                    | <b>99,04561092</b> | <b>4</b>                   | <b>100</b> | <b>8.918</b>  | <b>98,96792809</b> | <b>44.733</b>        | <b>496,4265897</b> |

Sumber: ..... (sebutkan)

\* SBS (Stop Buang Air Besar Sembarangan)

KK Pengelolaan Kualitas Udara Dalam Rumah Ta

TABEL 82

**PERSENTASE TEMPAT DAN FASILITAS UMUM(TFU) YANG DILAKUKAN PENGAWASAN SESUAI STANDAR MENURUT KECAMATAN DAN PUSKESMAS  
PUSKESMAS LAMPER TENGAH  
TAHUN 2022**

| NO            | KECAMATAN        | KELURAHAN     | TFU TERDAFTAR |          |           |          |           | TFU YANG DILAKUKAN PENGAWASAN SESUAI STANDAR (IKL) |              |           |            |          |              |          |            |           |            |
|---------------|------------------|---------------|---------------|----------|-----------|----------|-----------|--|--------------|-----------|------------|----------|--------------|----------|------------|-----------|------------|
|               |                  |               | SEKOLAH       |          | PUSKESMAS | PASAR    | TOTAL     | SARANA PENDIDIKAN                                  |              | PUSKESMAS | PASAR      |          | TOTAL        |          |            |           |            |
|               |                  |               | SD/MI         | SMP/MTs  |           |          |           | Σ  | %            |           | Σ          | %        |              | Σ        | %          |           |            |
| 1             | SEMARANG SELATAN | LAMPER TENGAH | 2             | 0        | 1         | 0        | 3         | 2  | 100,0        | -         | #DIV/0!    | 1        | 100,0        | -        | #DIV/0!    | 3         | 100        |
| 2             |                  | LAMPER LOR    | 1             | 0        | 0         | 0        | 1         | 1  | 100,0        | -         | #DIV/0!    | 0        | 100,0        | -        | 100        | 1         | 100        |
| 3             |                  | LAMPER KIDUL  | 4             | 1        | 0         | 1        | 6         | 4  | 100,0        | 1         | 100        | 0        | 100,0        | 1        | 100        | 6         | 100        |
| 4             |                  | PETERONGAN    | 4             | 3        | 0         | 1        | 8         | 4  | 100,0        | 3         | 100        | 0        | #DIV/0!      | 1        | 100        | 8         | 100        |
| <b>JUMLAH</b> |                  |               | <b>11</b>     | <b>4</b> | <b>1</b>  | <b>2</b> | <b>18</b> | <b>11</b>  | <b>100,0</b> | <b>4</b>  | <b>100</b> | <b>1</b> | <b>100,0</b> | <b>2</b> | <b>100</b> | <b>18</b> | <b>100</b> |

Sumber: ..... (sebutkan)

TABEL 83

**PERSENTASE TEMPAT PENGELOLAAN PANGAN (TPP) YANG MEMENUHI SYARAT KESEHATAN MENURUT KECAMATAN  
PUSKESMAS LAMPER TENGAH  
TAHUN 2022**

| NO            | KECAMATAN        | KELURAHAN     | JASA BOGA |                 | RESTORAN  |            | TPP TERENTU |          | DEPOT AIR MINUM |           | RUMAH MAKAN |               | KELOMPOK GERAI PANGAN JAJANAN |           |            | SENTRA PANGAN JAJANAN/KANTIN |          |            |
|---------------|------------------|---------------|-----------|-----------------|-----------|------------|-------------|----------|-----------------|-----------|-------------|---------------|-------------------------------|-----------|------------|------------------------------|----------|------------|
|               |                  |               | TERDAFTAR | LAIK HSP        | TERDAFTAR | LAIK HSP   | TERDAFTAR   | LAIK HSP | TERDAFTAR       | LAIK HSP  | TERDAFTAR   | LAIK HSP      | TERDAFTAR                     | LAIK HSP  | TERDAFTAR  | LAIK HSP                     |          |            |
|               |                  |               | JUMLAH    | %               | JUMLAH    | %          | JUMLAH      | %        | JUMLAH          | %         | JUMLAH      | %             | JUMLAH                        | %         | JUMLAH     | %                            |          |            |
| 1             | SEMARANG SELATAN | LAMPER TENGAH | 1         | 100             | 1         | 100        | 0           | 0        | #DIV/0!         | 6         | 5           | 83,333        | 3                             | 3         | 100        | 2                            | 2        | 100        |
| 2             |                  | LAMPER LOR    | 3         | 66,66667        | 1         | 100        | 0           | 0        | #DIV/0!         | 2         | 2           | 100           | 1                             | 1         | 100        | 1                            | 1        | 100        |
| 3             |                  | LAMPER KIDUL  | 1         | 100             | 6         | 100        | 0           | 0        | #DIV/0!         | 2         | 2           | 100           | 4                             | 4         | 100        | 5                            | 5        | 100        |
| 4             |                  | PETERONGAN    | 1         | 100             | 3         | 100        | 0           | 0        | #DIV/0!         | 3         | 3           | 100           | 3                             | 3         | 100        | 1                            | 1        | 100        |
| <b>JUMLAH</b> |                  |               | <b>6</b>  | <b>83,33333</b> | <b>11</b> | <b>100</b> | <b>0</b>    | <b>0</b> | <b>#DIV/0!</b>  | <b>13</b> | <b>12</b>   | <b>92,308</b> | <b>11</b>                     | <b>11</b> | <b>100</b> | <b>8</b>                     | <b>8</b> | <b>100</b> |

Sumber: ..... (sebutkan)

TABEL 84

**KASUS COVID-19 MENURUT KECAMATAN DAN PUSKESMAS  
PUSKESMAS LAMPER TENGAH  
TAHUN 2022**

| NO           | KECAMATAN        | KELURAHAN     | KASUS KONFIRMASI | SEMBUH     | MENINGGAL | ANGKA KESEMBUHAN (RR) | ANGKA KEMATIAN (CFR) |
|--------------|------------------|---------------|------------------|------------|-----------|-----------------------|----------------------|
| 1            | SEMARANG SELATAN | LAMPER TENGAH | 95               | 93         | 2         | 97,89473684           | 2,105263158          |
| 2            |                  | LAMPER LOR    | 50               | 50         | 0         | 100                   | 0                    |
| 3            |                  | LAMPER KIDUL  | 74               | 73         | 1         | 98,64864865           | 1,351351351          |
| 4            |                  | PETERONGAN    | 65               | 63         | 2         | 96,92307692           | 3,076923077          |
| <b>TOTAL</b> |                  |               | <b>284</b>       | <b>279</b> | <b>5</b>  | <b>98,23943662</b>    | <b>1,76056338</b>    |

Sumber : INFOCOVID DKK SEMARANG

TABEL 85

**KASUS COVID-19 BERDASARKAN JENIS KELAMIN DAN KELOMPOK UMUR MENURUT KECAMATAN DAN PUSKESMAS  
PUSKESMAS LAMPER TENGAH  
TAHUN 2022**

| NO           | KECAMATAN        | KELURAHAN     | 0-4 TAHUN |          | 5-6 TAHUN |          | 7-14 TAHUN |          | 15-59 TAHUN |            | ≥ 60 TAHUN |           | TOTAL      |            |
|--------------|------------------|---------------|-----------|----------|-----------|----------|------------|----------|-------------|------------|------------|-----------|------------|------------|
|              |                  |               | L         | P        | L         | P        | L          | P        | L           | P          | L          | P         | L          | P          |
| 1            | SEMARANG SELATAN | LAMPER TENGAH | 1         | 0        | 1         | 1        | 1          | 1        | 19          | 52         | 8          | 11        | 30         | 65         |
| 2            |                  | LAMPER LOR    | 1         | 0        | 1         | 0        | 1          | 3        | 12          | 22         | 4          | 6         | 19         | 31         |
| 3            |                  | LAMPER KIDUL  | 1         | 0        | 0         | 0        | 3          | 3        | 22          | 30         | 5          | 10        | 31         | 43         |
| 4            |                  | PETERONGAN    | 1         | 0        | 0         | 0        | 0          | 2        | 19          | 30         | 7          | 6         | 27         | 38         |
| <b>TOTAL</b> |                  |               | <b>4</b>  | <b>0</b> | <b>2</b>  | <b>1</b> | <b>5</b>   | <b>9</b> | <b>72</b>   | <b>134</b> | <b>24</b>  | <b>33</b> | <b>107</b> | <b>177</b> |

Sumber : INFOCOVID DKK SEMARANG

TABEL 86

**CAKUPAN VAKSINASI COVID-19 DOSIS 1 MENURUT KECAMATAN DAN PUSKESMAS  
PUSKESMAS LAMPER TENGAH  
TAHUN 2022**

| NO           | KECAMATAN        | KELURAHAN     | USIA 6-11 TAHUN |                 |                   | USIA 12-17 TAHUN |                 |                   | USIA 18-59 TAHUN |                 |                   | USIA ≥ 60 TAHUN |                 |                   | CAKUPAN TOTAL |                 |                    |
|--------------|------------------|---------------|-----------------|-----------------|-------------------|------------------|-----------------|-------------------|------------------|-----------------|-------------------|-----------------|-----------------|-------------------|---------------|-----------------|--------------------|
|              |                  |               | SASARAN         | HASIL VAKSINASI | %                 | SASARAN          | HASIL VAKSINASI | %                 | SASARAN          | HASIL VAKSINASI | %                 | SASARAN         | HASIL VAKSINASI | %                 | SASARAN       | HASIL VAKSINASI | %                  |
| 1            | SEMARANG SELATAN | LAMPER TENGAH | 1121            | 553             | 49,3308545        | 1205             | 941             | 78,0912863        | 8778             | 6410            | 73,0401094        | 1415            | 877             | 61,9787866        | 12517         | 8781            | 70,15255247        |
| 2            |                  | LAMPER LOR    | 482             | 400             | 82,9875519        | 516              | 376             | 72,8821711        | 4303             | 3027            | 70,34527          | 743             | 514             | 69,1790344        | 6044          | 4317            | 71,42620781        |
| 3            |                  | LAMPER KIDUL  | 321             | 263             | 81,9314642        | 364              | 282             | 77,4725275        | 3288             | 2197            | 66,8187348        | 681             | 481             | 70,6314244        | 4654          | 3223            | 69,25225612        |
| 4            |                  | PETERONGAN    | 517             | 441             | 85,2998066        | 586              | 472             | 80,5460751        | 5672             | 3223            | 56,8229901        | 890             | 638             | 71,6853933        | 7665          | 4774            | 62,28310502        |
| <b>TOTAL</b> |                  |               | <b>2441</b>     | <b>1657</b>     | <b>67,8820156</b> | <b>2671</b>      | <b>2071</b>     | <b>77,5365032</b> | <b>22039</b>     | <b>14857</b>    | <b>67,4123145</b> | <b>3729</b>     | <b>2510</b>     | <b>67,3102709</b> | <b>30880</b>  | <b>21095</b>    | <b>68,31282383</b> |

Sumber : Victori Kota Semarang

TABEL 87

**CAKUPAN VAKSINASI COVID-19 DOSIS 2 MENURUT KECAMATAN DAN PUSKESMAS  
PUSKESMAS LAMPER TENGAH  
TAHUN 2022**

| NO           | KECAMATAN        | KELURAHAN     | USIA 6-11 TAHUN |                 |                   | USIA 12-17 TAHUN |                 |                   | USIA 18-59 TAHUN |                 |                   | USIA ≥ 60 TAHUN |                 |                   | CAKUPAN TOTAL |                 |                    |
|--------------|------------------|---------------|-----------------|-----------------|-------------------|------------------|-----------------|-------------------|------------------|-----------------|-------------------|-----------------|-----------------|-------------------|---------------|-----------------|--------------------|
|              |                  |               | SASARAN         | HASIL VAKSINASI | %                 | SASARAN          | HASIL VAKSINASI | %                 | SASARAN          | HASIL VAKSINASI | %                 | SASARAN         | HASIL VAKSINASI | %                 | SASARAN       | HASIL VAKSINASI | %                  |
| 1            | SEMARANG SELATAN | LAMPER TENGAH | 553             | 518             | 93,6708861        | 941              | 853             | 90,6482465        | 6410             | 5639            | 87,9719189        | 877             | 519             | 59,1790194        | 8781          | 7529            | 85,74194283        |
| 2            |                  | LAMPER LOR    | 460             | 266             | 57,826087         | 376              | 335             | 89,0957447        | 3027             | 2053            | 67,8445325        | 514             | 464             | 90,2723735        | 4317          | 3738            | 86,58790827        |
| 3            |                  | LAMPER KIDUL  | 263             | 141             | 53,6121673        | 282              | 245             | 86,8794326        | 2197             | 1854            | 84,3878015        | 481             | 453             | 94,1787942        | 3223          | 2693            | 83,55689345        |
| 4            |                  | PETERONGAN    | 441             | 287             | 65,0793651        | 472              | 413             | 87,5              | 3223             | 3223            | 100               | 638             | 595             | 93,2601881        | 4774          | 4518            | 94,63762044        |
| <b>TOTAL</b> |                  |               | <b>1657</b>     | <b>1212</b>     | <b>73,1442366</b> | <b>2071</b>      | <b>1846</b>     | <b>89,1356832</b> | <b>14857</b>     | <b>13369</b>    | <b>89,9845191</b> | <b>2510</b>     | <b>2051</b>     | <b>81,7131474</b> | <b>21095</b>  | <b>18478</b>    | <b>87,59421664</b> |

Sumber : Victori Kota Semarang